



Telefonunuz

- ① Sessiz çubuğu
- ② LED çubuğu
- ③ Yazılım düğmeleri
- ④ Gezinti çubuğu ve Seç düğmesi
- ⑤ Sesi açma düğmesi

LED Çubuğu Durumları

LED çubuğu yanarak durumu gösterir:

- Sürekli yeşil—Aktif çağrı
- Aralıklı yeşil—Gelen çağrı
- Yanıp sönen yeşil—Beklemedeki çağrı
- Sürekli kırmızı—Sessize alınan çağrı

Çağrı Yapma

Bir numara girin ve **Ara** düğmesine basın.

Çağrıyı Yanıtlama

Yanıtla düğmesine basın.

Çağrıyı Bekemeye Alma

1. **Beklet**'e basın.
2. Beklemedeki bir çağrıyı sürdürmek için **Sürdür**'e basın.

Son Çağrılarınızı Görüntüleme

Son Çağrılar veya yukarı gezinti tuşuna basın.

Sık Kullanılanları Görüntüleme

Hızlı arama numaralarınızı görmek için **Sık Kullanılanlar**'a veya aşağı gezinti düğmesine basın.


Çağrıya Başka Kişi Ekleme

1. Aktif bir çağrıdayken **Konf** düğmesine basın.
2. Bir numara girin.
3. **Konf** düğmesine basın.

Çağrıyı Başka Kişiye Aktarma

1. Beklemede olmayan bir çağrıdan **Aktar**'a basın.
2. Diğer kişinin telefon numarasını girin.
3. **Aktar** düğmesine tekrar basın.

Telefonunuzun Sesini Kapatma

1. **Sessiz**  düğmesine basın.
2. Sessiz seçeneğini iptal etmek için tekrar **Sessiz** düğmesine basın.


Sesli Mesajları Dinleme

Mesajlar düğmesine basın ve sesli komutları uygulayın.

Tüm Çağrıları Yönlendirme


1. **Yönlendir**'e basın.
2. Yönlendirmek istediğiniz numarayı çevirin veya **Mesajlar** düğmesine basın.
3. Döndüğünüzde, **Arayanı yönlendir** düğmesine basın.

Çağrı Sırasında Sesi Ayarlama

Telefon kullanımdayken sesi ayarlamak için **Sesi**  açma veya kısma düğmesine basın.

Zil Sesini Ayarlama

Zil sesi düzeyini ayarlamak için telefon kullanımda değilken

Ses Düzeyi  düğmesinin yukarısına veya aşağısına basın.

Zil Sesini Değiştirme

1. **Ayarlar > Kullanıcı Tercihleri > Ses Tercihleri** menüsünü seçin.
2. Zil sesi listesinde gezinin ve örnek dinlemek için **Oynat**'a basın.
3. Bir seçimi kaydetmek için **Ayarla** ve **Uygula**'ya basın.

Cisco ve Cisco Logosu, Cisco ve/veya bağlı kuruluşlarının ABD ve diğer ülkelerdeki ticari markaları veya tescilli ticari markalarıdır. Cisco ticari markalarının bir listesini görüntülemek için şu URL'ye gidin: www.cisco.com/go/trademarks. Adı geçen üçüncü taraf ticari markalar, ilgili sahiplerinin mülkiyetindedir. "Ortak" sözcüğünün kullanılması, Cisco ile herhangi diğer bir şirket arasında ortaklık ilişkisi olduğu anlamına gelmez. (1110R)