



Votre téléphone

- ① Barre de mise en sourdine
- ② Barre de DEL
- ③ Touches programmables
- ④ Barre de navigation et bouton Sélection
- ⑤ Touche de volume

États de la barre de DEL

La barre de DEL s'allume pour indiquer l'état :

- Vert, fixe : appel actif
- Vert, clignotant : appel entrant
- Vert, avec des impulsions : appel en attente
- Rouge, fixe : appel mis en sourdine

Passer un appel

Entrez le numéro de téléphone et appuyez sur **Appel**.

Répondre à un appel

Appuyez sur **Répondre**.

Mettre un appel en attente

1. Appuyez sur **Attente**.
2. Pour reprendre un appel en attente, appuyez sur la touche **Reprendre**.

Visualiser vos appels récents

Appuyez sur **Récents** ou appuyez sur la touche de navigation vers le haut.

Visualiser vos favoris

Appuyez sur **Favoris** ou appuyez sur la touche de navigation vers le bas pour voir vos numéros à numérotation rapide.


Ajouter une autre personne à un appel

1. À partir d'un appel en cours, appuyez sur **Conf**.
2. Saisissez un numéro.
3. Appuyez sur **Conf**.

Transférer un appel à une autre personne

1. À partir d'un appel qui n'est pas en attente, appuyez sur **Transfert**.
2. Composez le numéro de téléphone de l'autre personne.
3. Appuyez de nouveau sur **Transfert**.

Mettre un appel en sourdine

1. Appuyez sur **Silence** .
2. Appuyez à nouveau sur **Silence** pour désactiver cette fonction.


Écouter des messages vocaux

Appuyez sur **Messages** et suivez les invites.


Renvoyer tous les appels

1. Appuyez sur **Renvoyer tout**.
2. Composez le numéro vers lequel effectuer le renvoi, ou appuyez sur **Messages**.
3. Lorsque vous revenez, appuyez sur **Renvoi Dés**.

Régler le volume lors d'un appel

Appuyez en haut ou en bas du bouton **Volume**  pour régler le volume lorsque vous êtes en communication.

Régler le volume de la sonnerie du téléphone

Appuyez en haut ou en bas du bouton **Volume**  pour régler le volume de la sonnerie lorsque vous n'êtes pas en communication.

Modifier la sonnerie

1. Sélectionnez **Paramètres > Préférences > Sonnerie**.
2. Dans la liste déroulante, sélectionnez une sonnerie et appuyez sur **Écouter** pour entendre un exemple.
3. Appuyez sur **Activer** et **Appliq.** pour enregistrer une sélection.