








Vanliga telefonfunktioner

Ringa ett samtal	Aktivera kopplingstenen före eller efter att du slagit ett nummer.
Ringa upp ett nummer igen	Tryck på Ring igen .
Växla till luren under ett samtal	Lyft luren.
Växla till högtalare eller headset under ett samtal	Tryck på  eller  och lägg sedan på luren.
Stänga av och slå på ljudet under ett samtal	Tryck på  .
Visa samtalshistorik	Tryck på  > Samtalshistorik .
Parkera och återuppta ett samtal	Tryck på  för att parkera samtalet och tryck på samma knapp igen för att återuppta det parkerade samtalet.
Överföra ett samtal till ett nytt nummer	Tryck på  , ange numret och tryck sedan på samma knapp igen.
Ringa ett snabbtelefonsamtal	Tryck på Snabbtelefon -knappen och ange sedan vid behov ett nummer. Tala när du hör tonen.
Starta ett standardkonferenssamtal	Tryck på  , ring upp deltagaren och tryck sedan på samma knapp igen.
Tysta ringsignalen för ett inkommande samtal	Tryck ned Volym -knappen en gång.



Cisco och Cisco-logotypen är varumärken eller registrerade varumärken som tillhör Cisco och/eller dess dotterbolag i USA och andra länder. En lista över Ciscos varumärken finns på den här webbadressen: www.cisco.com/go/trademarks. Tredje parts varumärken som nämns tillhör deras respektive ägare. Användandet av ordet "partner" innebär inte att det finns något samarbete mellan Cisco och ett annat företag. (1110R)

© 2013 Cisco Systems, Inc. Med ensamrätt.

01-20187-01



SNABBREFERENS



Cisco IP-telefon 7821, 7841 och 7861 för Cisco Unified Communications Manager 10.0 (SIP)









Programstyrda knappar
Ikoner på telefonskärmen
Knappar
Vanliga telefonfunktioner

Programstyrda knappar

Alla samtal	Visar en lista över alla missade, uppringda och mottagna samtal.
Svara	Svara på ett samtal.
Verkställ	Bekräfta en vald ringsignal.
Samtal	Starta ett samtal.
Återuppr	Ta emot meddelande om att en upptagen anknnytning blir tillgänglig.
Avbryt	Avbryt en åtgärd eller stäng en skärm utan att verkställa ändringarna.
Radera	Radera alla värden.
Ta bort	Ta bort en post från samtalshistoriken.
Ta bort samtal	Ta bort ett samtal från samtalshistoriken.
Information	Öppnar informationen för ett flerpartssamtal bland samtalsposterna i Missade samtal, Uppringda samtal och Mottagna samtal.
Ring	Slå valt nummer.
Vidarekoppla	Skicka eller omdirigera ett samtal till röstbrevlådan eller till ett förutbestämt telefonnummer.
Redigera	Ändra ett namn eller en e-postadress.
Ändra	Ändra ett nummer.
Avsluta	Gå tillbaka till föregående skärm.
Vidarek. alla/AV	Aktivera/inaktivera vidarekoppling av samtal.
Gruppsvar	Svara på ett samtal som ringer i en annan grupp eller på en annan linje.
Logga ut	Logga ut från den personliga katalogen.
Meet Me	Var värd för en Meet Me-konferens.
Missade	Öppna registret med missade samtal.
Fler	Visa fler programstyrda knappar.








Nytt samtal	Ring ett nytt samtal.
OK	Bekräfta ett val.
HämtO	Svara på ett samtal i en associerad grupp.
Parkera	Spara ett samtal.
Spela upp	Spela upp ringsignal.
Hämta	Svara på ett samtal som ringer på en annan telefon i gruppen.
Ring igen	Ring senast uppringda nummer igen.
Ta bort	Ta bort en konferensdeltagare eller en post.
Spara	Spara de valda inställningarna.
Sök	Sök efter ett nummer i katalogen.
Välj	Välj det markerade alternativet.
Ange	Ange en ringsignal.
Skicka	Ange användarinformationen.
Växla	Växla mellan två aktiva samtal.
Uppdatera	Uppdatera en post i den personliga katalogen.
>>	Flytta genom de angivna tecknen.
	Backstegstangent för att ta bort tecken.
	Tillbaka.

Ikoner på telefonskärmen

	Luren av
	Luren på
	Anslutet samtal
	Inkommande samtal
	Missat samtal
	Mottaget samtal
	Ringt samtal
	Parkera/återuppta samtal

Funktionsikoner

(om tillgängliga på telefonen)

	Meddelande väntar
	Delad linje används
	Kortnummerlinje
	Linjestatusindikator – övervakad linje används
	Linjestatusindikator – övervakad linje är ledig
	Linjestatusindikator – övervakad linje ringer
	Linjestatusindikator – övervakad linje är i Stör ej-läge

Knappar

	Program
	Kontakter
	Meddelanden
	Överföring
	Parkera/återuppta
	Konferens
	Volym
	Högtalartelefon
	Tyst
	Headset
	Valknapp

Snabbstartsguider för Ciscos IP-telefoner finns på följande URL:
http://www.cisco.com/en/US/products/ps13220/products_user_guide_list.html