








Običajna telefonska opravila

Klicanje	Pred klicanjem številke ali po njem dvignite slušalko.
Ponovno klicanje številke	Pritisnite Ponovi .
Preklop na slušalko med klicem	Dvignite slušalko.
Preklop na zvočnik ali naglavno slušalko med klicem	Pritisnite  ali  , nato odložite slušalko.
Izklop in vklop zvoka klica	Pritisnite  .
Ogled zgodovine klicev	Pritisnite  > Zgodovina klicev .
Uvrstite klic na čakanje in ga nadaljujte	Pritisnite  , da zadržite klic. Pritisnite znova, da nadaljujete zadržani klic.
Preusmerjanje klica na novo številko	Pritisnite  , vnesite številko, nato pa znova pritisnite isto izbiro.
Opravite notranji klic	Pritisnite tipko Notranji klici na vaši mobilni napravi. Spregovorite po tem, ko zaslišite zvok.
Začetek standardnega konferenčnega klica	Pritisnite  , pokličite udeleženca, nato pa znova pritisnite isto izbiro.
Utišanje zvonjenja dohodnega klica	Enkrat pritisnite tipko Glasnost .



Cisco in logotip Cisco sta blagovni znamki ali registrirani blagovni znamki družbe Cisco in/ali povezanih družb v ZDA ali drugih državah. Za ogled seznama blagovnih znamk Cisco obiščite spletno stran: www.cisco.com/go/trademarks. Omenjene blagovne znamke tretjih oseb so v lasti njihovih lastnikov. Uporaba besede partner ne pomeni partnerstva med podjetjem Cisco in katerim koli drugim podjetjem. (1110R)

© 2013 Cisco Systems, Inc. Vse pravice pridržane.

OL-20187-01



HITRI PREGLED



Ciscovi IP-telefoni Unified 7821, 7841 in 7861 za Cisco Unified Communications Manager 10.0 (SIP)

Dinamične tipke



Ikone na zaslonu telefona

Gumbi

Običajna telefonska opravila

Dinamične tipke

Vsi klici	Prikaže vse neodgovorjene, opravljene in sprejete klice.
Odgovori	Prevzimate klic.
Uporabi	Potrditev izbire melodije zvonjenja.
Klic	Vzpostavi klic.
Povklic	Prejem obvestila, ko je zasedena številka spet na voljo.
Prekliči	Preklic dejanja ali izhod iz zaslona brez opravljenih sprememb.
Odstrani	Izbriše vse vrednosti.
Izbriši	Izbriše vnos iz Zgodovine klicev.
Izb.klic	Brisanje klica iz Zgodovine klicev.
Podrobnosti	Odpri podrobnosti večosebega klica v dnevnikih neodgovorjenih klicev, opravljenih in prejetih klicev.
Klič	Pokliče izbrano številko.
Preusmeritev	Pošiljanje ali preusmeritev klica v glasovno pošto ali na predhodno določeno telefonsko številko.
Urejanje	Urejanje imena ali e-poštnega naslova.
UrediŠt	Urejanje številke.
Izhod	Vrnitev na prejšnji zaslon.
Posr vse/Posr IZKL	Nastavitev/preklic preusmeritve klica.
SDvig	Odgovor na klic iz druge skupine ali na klic na drugi liniji.
Odjava	Odjava iz osebnega imenika.
SrečajMe	Gostovanje konferenčnega klica »SrečajMe«.
Zgrešeni	Odpri zapise o zgrešenih klicih.
Več	Prikaže dodatne dinamične tipke.








Nov klic	Vzpostavi nov klic.
V redu	Potrditev izbire.
ODvig	Prezemanje klica iz povezane skupine.
Parkiraj	Shrani klic.
Predvajaj	Predvaja melodijo zvonjenja.
Dvigni	Odgovor na klic z drugega telefona v vaši skupini.
Ponovitev	Ponovno klicanje številke, ki ste jo nazadnje klicali.
Odstrani	Odstranjevanje udeleženca iz konference ali vnosa.
Shrani	Shranjevanje izbranih nastavitvev.
Išči	Iskanje seznama imenika.
Izberi	Izbere označeno možnost.
Nastavi	Nastavitev melodije zvonjenja.
Potrdi	Vnos informacij o uporabniku.
Zamenjaj	Preklop med dvema obstoječima klicema.
Posodobi	Posodobi vnos v osebem imeniku.
>>	Premikanje po vnesenih znakih.
	Vračalka za brisanje znakov.
	Nazaj.

Ikone na zaslonu telefona

	Dvignjena slušalka
	Odložena slušalka
	Vzpostavljen klic
	Dohodni klic
	Neodgovorjen klic
	Prejet klic
	Opravljen klic
	Klic na čakanju/nadaljevanje klica

Ikone funkcij

(če so na voljo na vašem telefonu)

	Sporočilo čaka
	Skupna linija v uporabi
	Linija za hitro klicanje
	Indikator stanja linije - nadzorovana linija je v uporabi
	Indikator stanja linije - nadzorovana linija ni dejavna
	Indikator stanja linije - nadzorovana linija zveni
	Indikator stanja linije - nadzorovana linija je v načinu »Ne moti« (DND)

Gumbi

	Aplikacije
	Stiki
	Sporočila
	Preusmeritev
	Zadrži/nadaljuj
	Konferenca
	Glasnost
	Zvočnik
	Izklop zvoka
	Naglavna slušalka
	Tipka za izbiro

Za vodnike s hitrimi navodili za Ciscove IP-telefone

pojdite na ta URL:

http://www.cisco.com/en/US/products/ps13220/products_user_guide_list.html