








Vanlige telefonoppgaver

Foreta et anrop	Ta av håndsettet før eller etter du taster et nummer.
Taste et nummer på nytt	Trykk på Ring på nytt .
Bytte til håndsettet under en samtale	Løft av røret.
Bytte til høyttaleren eller hodetelefonene under en samtale	Trykk på  eller  , og legg deretter på håndsettet.
Demp og fjern demping av en samtale	Trykk  .
Vis anropslogg	Trykk på  > Anropslogg .
Sette en samtale på vent og hente et anrop tilbake	Trykk på  for å sette en samtale på vent, og trykk på knappen én gang til for å gjenoppta samtalen som er satt på vent.
Overføre et anrop til nytt nummer	Trykk på  , tast inn nummeret og trykk deretter på knappen igjen.
Foreta et intercom-anrop	Trykk på knappen Intercom , og tast deretter inn et nummer hvis det er nødvendig. Snakk etter at du hører lyden.
Starte en standardkonferanse	Trykk på  , ring deltakeren og trykk deretter på knappen igjen.
Slå av lyden på et innkommende anrop	Trykk på knappen Volum én gang.



Cisco og Cisco-logoen er varemerker eller registrerte varemerker for Cisco og/eller tilknyttede selskaper i USA og andre land. Du finner en liste over Ciscos varemerker her: www.cisco.com/go/trademarks. Tredjeparts varemerker som nevnes her, tilhører respektive eiere. Bruken av ordet partner betyr ikke at det finnes et partnerskapsforhold mellom Cisco og et eventuelt annet selskap. (1110R)

© 2013 Cisco Systems, Inc. Med enerett.

OL-20187-01



HURTIGREFERANSE



Cisco IP-telefon 7821, 7841, og 7861 for Cisco Unified Communications Manager 10.0 (SIP)







Funksjonstaster
Ikoner på telefonskjermen
Knapper
Vanlige telefonoppgaver

Funksjonstaster

Alle anrop	Liste over alle ubesvarte, oppringte og mottatte anrop.
Svar	Svare på et anrop.
Bruk	Bekrefter valg av en ringelyd.
Anrop	Starte et anrop.
Tilbakeringing	Motta en melding når et opptatt internummer blir tilgjengelig.
Avbryt	Avbryt en handling eller gå ut av et skjermbilde uten å lagre endringer.
Fjern	Fjern alle verdier.
Slett	Slett en oppføring fra anropslogg.
Slett anrop	Slett et anrop fra anropslogg.
Detaljer	Åpner detaljene til en flerpartssamtale i anropsloggen for ubesvarte, oppringte og mottatte anrop.
Ring	Ring et valgt nummer.
Viderekoble	Send eller viderekoble et anrop til talebeskjed eller til et forhåndsbestemt telefonnummer.
Rediger	Rediger et navn eller en e-postadresse.
Rediger nummer	Rediger et nummer.
Avslutt	Gå tilbake til det forrige skjermbildet.
V.koble alle/V.kobling AV	Angi/avbryt viderekobling.
Gr. anropshenting	Svar på et anrop som ringer i en annen gruppe eller på en annen linje.
Logg av	Logg av den personlige katalogen.
Møterom	Styr en møteromskonferansesamtale.
Tapt	Åpne oppføringen av tapte anrop.
Mer	Vis flere funksjonstaster.







Nytt anrop	Foreta et nytt anrop.
OK	Bekreft et valg.
A.GrAnr	Svar på et anrop som ringer i en tilknyttet gruppe.
Parker	Oppbevar et anrop.
Spill av	Spill av ringelyd.
Anropshenting	Svar på et anrop som ringer på en annen telefon i gruppen.
Ring på nytt	Ring nummeret du ringte sist, på nytt.
Fjern	Fjern en konferansedeltaker eller oppføring.
Lagre	Lagre valgte innstillinger.
Søk	Søk etter en katalogoppføring.
Velg	Velg uthevet alternativ.
Angi	Angi en ringelyd.
Bekreft	Legg inn brukerinformasjon.
Bytt	Veksle mellom to pågående samtaler.
Oppdater	Oppdater en oppføring i den personlige katalogen.
>>	Flytt gjennom tegnene.
	Tilbake-tast for å slette tegn.
	Tilbake.

Ikoner på telefonskjermen




	Håndsett av
	Håndsett på
	Tilkoblet samtale
	Innkommende samtale
	Tapt anrop
	Mottatt anrop
	Foretatt anrop
	Samtale på vent/gjenoppta samtale

Funksjonsikoner

(hvis de er tilgjengelige på telefonen)

	Melding venter
	Delt linje i bruk
	Hurtigoppringingslinje
	Linjestatusindikator – overvåket linje er i bruk
	Linjestatusindikator – overvåket linje er ledig
	Linjestatusindikator – overvåket linje ringer
	Linjestatusindikator – overvåket linje er i Ikke forstyr-modus (DND)

Knapper

	Programmer
	Kontakter
	Meldinger
	Overføre
	Vent/Gjenoppta
	Konferanse
	Volum
	Høyttalertelefon
	Slå av lyden på telefonen
	Hodetelefoner
	Valgknapp

Du finner *hurtigstartveiledninger* for

Cisco IP-telefoner her:

http://www.cisco.com/en/US/products/ps13220/products_user_guide_list.html