








Dažnai naudojamos telefono užduotys

Skambinti	Pakelkite ragelį ir surinkite numerį arba pakelkite surinkę.
Numerio perrinkimas	Spauskite Perrink .
Pokalbio metu persijungti į ragelį	Pakelkite ragelį.
Pokalbio metu persijungimas į garsiakalbį arba ausines	Paspauskite  arba  .
Pokalbio garso nutildymas ir nutildymo atšaukimas	Spauskite  .
Skambučių istorijos peržiūra	Spauskite  > Skambučių istorija .
Pokalbio sulaukymas ir tęsimas	Paspauskite  pokalbiui sulaukyti, o jam pratęsti paspauskite tą patį mygtuką dar kartą.
Pokalbio persiuntimas kitu numeriu	Paspauskite  , įveskite numerį ir paspauskite tą patį mygtuką dar kartą.
Skambinimas vidinio ryšio numeriu	Paspauskite mygtuką Vidinis ryšys ir, jei reikia, įveskite numerį. Išgirdę signalą pradėkite kalbėti.
Įprastinio konferencinio pokalbio surengimas	Paspauskite  , surinkite dalyvio numerį ir paspauskite tą patį mygtuką dar kartą.
Gaunamųjų skambučių skambėjimo garso nutildymas	Paspauskite vieną kartą garsumo mygtuko apatinę dalį.



„Cisco“ ir „Cisco“ logotipas yra paprastieji arba registruotieji „Cisco“ ir (arba) jos antrinių bendrovių prekių ženklai JAV ir kitose šalyse. Jei norite peržiūrėti „Cisco“ prekių ženklų sąrašą, apsilankykite šiuo adresu: www.cisco.com/go/trademarks. Trečiųjų šalių prekių ženklai yra jų atitinkamų savininkų nuosavybė. Vartojamas žodis „partneris“ nereiškia „Cisco“ ir kitų įmonių partnerystės santykių. (1110R)

© „Cisco Systems, Inc.“, 2013. Visos teisės saugomos.

OL-20187-01



TRUMPASIS VADOVAS



„Cisco“ IP telefonai 7821, 7841, 7861, skirti „Cisco Unified Communications Manager“ 10.0 (SIP)

Programiniai klavišai

Telefono ekrano piktogramos

Mygtukai

Dažnai naudojamos telefono užduotys

Programiniai klavišai

Visi sk.	Pateikiamas visų praleistų, siųstų ir gautų skambučių sąrašas.
Atsiliepimas	Atsiliepiama į skambutį.
Taikyti	Patvirtinama parinkta skambėjimo melodija.
Skambinti	Skambinama kitam pašnekovui.
Perskamb	Pranešama, kai užimtas plėtinys atsilaisvina.
Atšaukti	Atšaukiamas veiksmas arba užveriamas rodinys neįrašant pakeistų nuostatų.
Išvalyti	Išvalomos visos vertės.
Šalinti	Pašalinamas įrašas iš skambučių istorijos sąrašo.
Šn. sk.	Pašalinamas skambutis iš skambučių istorijos sąrašo.
Išsamiai	Atveriamas praleistų, siųstų ir gautų skambučių sąrašas esančių daugiašalių skambučių išsamių duomenų rodinys.
Rinkti	Surenkamas parinktas numeris.
Nukreipti skambutį	Skambutis nusiunčiamas arba nukreipiamas į balso paštą arba į anksčiau įvestą telefono numerį.
Taisyti	Galima pakeisti vardą arba el. pašto adresą.
TaisNr	Galima pakeisti numerį.
Išėiti	Grąžinamas ankstesnis rodinys.
Perd Vis / PerdV Išj	Nustatoma / atšaukiama skambučių peradresavimo funkcija.
GPerimti	Atsiliepiama į skambutį, skambantį kitoje grupėje arba kitoje linijoje.
Atsij.	Atsijungiama nuo asmeninio katalogo.
Meet Me	Surengiamas konferencinis „meet me“ pokalbis.
Pral.	Atveriamas praleistų skambučių sąrašas.
Daugiau	Rodomi papildomi programiniai klavišai.








Naujas pokalbis	Surinkite naują numerį.
Gerai	Patvirtinama parinkta nuostata.
KPerimti	Atsiliepiama į skambutį, skambantį susietojėje grupėje.
Nukėlimas	Skambutis atidedamas.
Groti	Paleidžiama skambėjimo melodija.
Perimti	Atsiliepiama į skambutį, skambantį kitame grupės telefone.
Perrinkti numerį	Iš naujo surenkamas paskutinis rinktas numeris.
Naikinti	Pašalinamas konferencijos dalyvis arba įrašas.
Įrašyti	Įrašomas parinktos nuostatos.
Ieškoti	Ieškoma katalogo sąrašo.
Pasirinkti	Parinkama pažymėta parinktis.
Nustat.	Nustatoma skambėjimo melodija.
Pateikti	Įvedami naudotojo duomenys.
Sukeisti	Sukeičiami vietomis du esami skambučiai.
Naujinti	Atnaujinamas asmeninio katalogo įrašas.
>>	Pereinama nuo vieno įvesto ženklo prie kito.
	Naikinimo klavišas, skirtas ženklams šalinti.
	Grįžtama atgal.

Telefono ekrano piktogramos












	Ragelis nukeltas
	Ragelis padėtas
	Sujungtas pokalbis
	Gaunamasis skambutis
	Praleistas skambutis
	Gautas skambutis
	Siųstas skambutis
	Pokalbio sulaikymas / tęsimas

Funkcijų piktogramos

(jei yra telefonė)

	Laukia pranešimas
	Bendra linija naudojama
	Sparčiojo rinkimo linija
	Linijos būsenos indikatorius – stebima linija yra užimta
	Linijos būsenos indikatorius – stebima linija yra laisva
	Linijos būsenos indikatorius – stebimoje linijoje skambinama
	Linijos būsenos indikatorius – stebimoje linijoje įjungtas netrukdyimo režimas (DND)

Mygtukai

	Programos
	Adresatai
	Pranešimai
	Persiuntimas
	Sulaikyti / tęsti
	Konferencija
	Garsumas
	Telefonas su garsiakalbiu
	Nutildymas
	Ausinės su mikrofonu
	Parinkimo mygtukas

„Cisco“ IP telefonų sparciosios paleisties vadovus rasite apsilankę šiuo adresu:
http://www.cisco.com/en/US/products/ps13220/products_user_guide_list.html