








Yleiset puhelintehtävät

Puhelun soittaminen	Varaa linja ennen numeron valintaa tai sen jälkeen.
Valitun numeron toistaminen	Paina Toista .
Kuulokkeen käyttöön siirtyminen puhelun aikana	Nosta kuuloke.
Kaiuttimen tai korvakuulokkeen käyttöön siirtyminen puhelun aikana	Paina  tai  ja paina sitten kuuloke pidikkeeseen.
Puhelun vaimentaminen ja vaimennuksen poistaminen	Paina  .
Puheluhistorian näyttäminen	Valitse  > Puheluhistoria .
Puhelun asettaminen pitoon ja palauttaminen pidosta	Aseta puhelu pitoon painamalla  ja jatka puhelua painamalla uudelleen.
Puhelun siirtäminen uuteen numeroon	Paina  , anna numero ja paina sitten uudelleen.
Sisäpuhelun soittaminen	Paina Sisäpuhelin -painiketta ja valitse sitten numero tarvittaessa. Aloita puhuminen, kun kuulet äänimerkin.
Vakioneuvottelupuhelun aloittaminen	Paina  , valitse osallistuja numero ja paina sitten uudelleen.
Saapuvan puhelun hiljentäminen	Paina kerran Voimakkuus -painiketta.



Cisco ja Cisco-logo ovat Ciscon ja/tai sen osakkuusyhtiöiden tavaramerkkejä tai rekisteröityjä tavaramerkkejä Yhdysvalloissa ja muissa maissa. Voit tarkastella Ciscon tavaramerkkien luetteloa URL-osoitteessa www.cisco.com/go/trademarks. Mainitut kolmansien osapuolien tavaramerkit ovat omistajiensa omaisuutta. Kumppani-sanan käyttö ei tarkoita Ciscon ja muiden yhtiöiden välistä kumppanuussuhdetta. (1110R)

© 2013 Cisco Systems, Inc. Kaikki oikeudet pidätetään.

OL-20187-01



PIKAOPAS



Cisco IP -puhelin 7821, 7841 ja 7861 Cisco Unified Communications Manager 10.0 -järjestelmää varten

Toimintonäppäimet
Puhelimen näytön kuvakkeet
Painikkeet
Yleiset puhelintehtävät

Toimintonäppäimet

Kaikki puhelut	Näytä kaikki ei-vastatut, soitetut ja vastatut puhelut.
Vastaa	Vastaa puheluun.
Käytä	Vahvista soittoäänän valinta.
Soita	Aloita puhelu.
Jonotus	Saat ilmoituksen, kun varattuna oleva tai soiva alanumero vapautuu.
Peruuta	Peruuta tekemäsi toiminto tai poistu näytöstä ottamatta muutoksia käyttöön.
Tyhjennä	Tyhjennä kaikki arvot.
Poista	Poista tietue puheluhistoriasta.
Poista puhelu	Poista puhelu puheluhistoriasta.
Tiedot	Avaa useita osallistujia sisältävän puhelun Tiedot-näkymän ei-vastattujen, soitettujen ja vastattujen puhelujen lokeissa.
Soita	Soita valittuun numeroon.
Käännä	Lähetä tai ohjaa puhelu puhepostiin tai määritettyyn puhelinumeroon.
Muokkaa	Muokkaa nimeä tai sähköpostiosoitetta.
Muokkaa	Muokkaa numeroa.
Poistu	Palaa edelliseen näyttöön.
SiirKaik/SiirtoPois	Määritä tai peruuta soitonsiirto.
RPoimin	Vastaa toisessa ryhmässä tai toisella linjalla soivaan puheluun.
Kirjautu ulos	Kirjautu ulos omasta luettelosta.
Meet Me	Luo Meet Me -neuvottelupuhelun.
Ei-vastatut	Avaa vastaamattomien puhelujen lokin.
Lisää	Näytä lisää toimintonäppäimiä.





Soita	Soita uusi puhelu.
OK	Vahvista valinta.
MPoimin	Vastaa omaan ryhmääsi liittyvässä ryhmässä soivaan puheluun.
Parkki	Tallenna puhelu.
Toista	Toista soittoaäni.
Poimi	Vastaa puheluun, joka soi omaan ryhmääsi kuuluvassa numerossa.
Toista	Soita uudelleen viimeksi valitun numeron.
Poista	Poista neuvottelun osallistuja tai tietue.
Tallenna	Tallenna valitut asetukset.
Hae	Hae hakemistosta.
Valitse	Valitse korostettu valinta.
Aseta	Valitse soittoaäni.
Lähetä	Anna käyttäjätiedot.
Vaihda	Vaihda kahden käynnissä olevan puhelun välillä.
Päivitä	Päivitä oman luettelon tietue.
>>	Siirry eteenpäin merkki kerrallaan.
	Askelpalautin poistaa merkkejä.
	Takaisin.

Puhelimen näytön kuvakkeet

	Linja varattu
	Linja vapaa
	Yhdistetty puhelu
	Saapuva puhelu
	Ei-vastattu puhelu
	Vastattu puhelu
	Soitettu puhelu
	Puhelu pitoon / jatka puhelua

Toimintojen kuvakkeet

(jos saatavilla puhelimessa)

	Viesti odottaa
	Jaettu linja käytössä
	Lyhytvalintalinja
	Linjan tilan osoitin – valvottu linja on käytössä.
	Linjan tilan osoitin – valvottu linja on vapaa.
	Linjan tilan osoitin – valvottu linja soi.
	Linjan tilan osoitin – valvottu linja on Ei saa häiritä -tilassa.

Painikkeet

	Sovellukset
	Yhteyshenkilöt
	Viestit
	Siirrä
	Pidossa/Palaa
	Neuvottelu
	Äänenvoimakkuus
	Kaiutinpuhelin
	Vaimennus
	Kuulokemikrofoni
	Valitse-painike

Cisco IP -puhelimen pika-aloitusoppaat ovat saatavilla seuraavassa URL-osoitteessa:
http://www.cisco.com/en/US/products/ps13220/products_user_guide_list.html