

## Almindelige telefonopgaver

Foretag et opkald	Tag røret af, før eller efter du ringer til et nummer.
Ring et nummer op igen	Tryk på <b>Genopkald</b> .
Skift til håndsæt under et opkald	Løft håndsættet.
Skift til højtaler eller hovedsæt under et opkald	Trykke på  eller  og derefter lægge håndsættet på plads.
Slå mikrofonen til og fra i et opkald	Tryk på  .
Se opkaldshistorikken	Tryk på  > <b>Opkaldshistorik</b> .
Sæt et opkald på hold og genoptage det	Tryk på  for at sætte et opkald i venteposition og igen for at genoptage opkaldet i venteposition.
Omstil et opkald til et nyt nummer	Tryk på  , indtast nummeret, og tryk igen.
Foretag et opkald over samtaleanlægget	Tryk på tasten <b>Samtaleanlæg</b> og indtast derefter om nødvendigt et nummer. Tal, når du hører tonen.
Start et standardkonferenceopkald	Tryk på  , indtast nummeret, og tryk igen.
Afbryd ringetonen for et indgående opkald	Tryk på tasten <b>Lydstyrke</b> en enkelt gang.



Cisco og Cisco-logoet er varemærker eller registrerede varemærker tilhørende Cisco og/eller tilknyttede selskaber i USA og andre lande. Hvis du ønsker at se en liste over Ciscos varemærker, skal du besøge denne URL: [www.cisco.com/go/trademarks](http://www.cisco.com/go/trademarks). Nævnte tredjepartsvaremærker tilhører deres respektive ejere. Brugen af ordet partner indebærer ikke et partnerskab mellem Cisco og en anden virksomhed. (1110R)

© 2013 Cisco Systems, Inc. Alle rettigheder forbeholdes.

OL-20187-01



### INTRODUKTIONSKORT



## Cisco IP-telefon 7821, 7841 og 7861 til Cisco Unified Communications Manager 10.0 (SIP)

### Programtaster

### Telefonskærmikoner

### Taster









### Almindelige telefonopgaver

## Programtaster

Alle opkald	Viser alle ubesvarede, foretagne og besvarede opkald.
Besvar	Besvar et opkald.
Anvend	Bekræft et valg af ringetone.
Opkald	Påbegynd et opkald.
Genkald	Modtag en besked, når et optaget lokalnummer bliver ledigt.
Annullér	Annullér en handling, eller luk en skærm uden at foretage ændringer.
Ryd	Ryd alle værdier.
Slet	Slet en post fra Opkaldshistorik.
Slet opk	Slet et opkald fra Opkaldshistorik.
Oplysninger	Åbner oplysninger for et opkald med flere deltagere i poster for ubesvarede, foretagne og modtagne opkald.
Kald op	Ring til valgt nummer.
Omdiriger	Send eller omdiriger et opkald til voicemail eller et forudbestemt telefonnummer.
Rediger	Rediger et navn eller en e-mailadresse.
Rediger nr.	Rediger et nummer.
Afslut	Gå tilbage til forrige skærm.
Medflyt/ Medfl.fr	Indstil/annuller viderestilling.
Svarlokal	Besvar et opkald, der ringer i en anden gruppe eller på en anden linje.
Log ud	Log af en personlig telefonbog.
Mød mig	Arranger et Mød mig-konferencekald.
Ubesvaret	Åbn posterne med ubesvarede opkald.
Flere	Vis flere programtaster.








Nyt opkald	Foretag et nyt opkald.
OK	Bekræft et valg.
GrSv T	Besvar et opkald, der ringer i en tilhørende gruppe.
Parker	Parker et opkald.
Afspil	Afspil ringetone.
Besvar	Besvar et opkald, der ringer på en anden telefon i gruppen.
Ring op igen	Ring op til det senest opkaldte nummer igen.
Fjern	Fjern en konferencedeltager eller en post.
Gem	Gem de valgte indstillinger.
Søg	Søg efter et nummer i telefonbogen.
Vælg	Vælg den markerede mulighed.
Indstil	Indstil en ringetone.
Send	Angiv brugeroplysninger.
Skift	Skift mellem to eksisterende opkald.
Opdater	Opdater en post i den personlige telefonbog.
>>	Gå gennem de indtastede tegn.
	Tilbage for at slette tegn.
	Tilbage.

## Telefonskærmikoner

	Røret af
	Røret på
	Forbundet opkald
	Indgående opkald
	Ubesvaret opkald
	Modtaget opkald
	Foretaget opkald
	Opkald i venteposition/Genoptag opkald

## Funktionsikoner

(hvis tilgængelige på telefonen)

	Meddelelse venter
	Delt linje i brug
	Hurtigkaldsline
	Linjestatusindikator – Overvåget linje er i brug
	Linjestatusindikator – Overvåget linje er ledig
	Linjestatusindikator – Overvåget linje ringer
	Linjestatusindikator – Overvåget linje er i Forstyr ikke (DND)

## Taster

	Programmer
	Kontakter
	Beskeder
	Omstil
	Venteposition/Genoptag
	Konference
	Lydstyrke
	Højttalertelefon
	Slå lyd fra
	Hovedtelefoner
	Vælgertast

Vedrørende *guiderne Hurtigstart til Cisco*

*IP-telefoner* henvises til denne URL:

[http://www.cisco.com/en/US/products/ps13220/products\\_user\\_guide\\_list.html](http://www.cisco.com/en/US/products/ps13220/products_user_guide_list.html)