

Běžné úkony při telefonování

Uskutečnění hovoru	Zvedněte sluchátko před zadáním nebo po zadání čísla.
Opakované volání	Stiskněte tlačítko Opakovat .
Použití sluchátka během hovoru	Zvedněte sluchátko.
Použití hlasitého telefonu nebo náhlavní soupravy během hovoru	Stiskněte tlačítko  nebo  a zavěste sluchátko.
Vypnutí a zapnutí mikrofonu během hovoru	Stiskněte tlačítko  .
Zobrazení historie hovorů	Stiskněte  > Historie hovorů .
Přidržení hovoru nebo pokračování v hovoru	Chcete-li přidržet hovor, stiskněte tlačítko  . Chcete-li v něm opět pokračovat, stiskněte jej znovu.
Přepojení hovoru na jiné číslo	Stiskněte tlačítko  , zadejte číslo a potom tlačítko znovu stiskněte.
Uskutečnění hlasitého hovoru	Stiskněte tlačítko Hlasitý telefon a případně zadejte číslo. Hovořte po zaznění tónu.
Uskutečnění standardního konferenčního hovoru	Stiskněte tlačítko  , vytočte číslo účastníka a potom tlačítko znovu stiskněte.
Vypnutí vyzvánění příchodního hovoru	Stiskněte tlačítko ovládání hlasitosti jedenkrát dolů.



Cisco a logo Cisco jsou ochranné známky nebo registrované ochranné známky společnosti Cisco a jejich přidružených společností v USA a jiných zemích. Seznam ochranných známek společnosti Cisco naleznete na adrese www.cisco.com/go/trademarks. Uvedené ochranné známky třetích stran jsou majetkem příslušných vlastníků. Použití slova „partner“ neoznačuje partnerský vztah mezi společností Cisco a nějakou další společností. (1110R)

© 2013 Cisco Systems, Inc. Všechna práva vyhrazena.

OL-20187-01



STRUČNÝ PŘEHLED



Zařízení Cisco IP Phone 7821, 7841 a 7861 pro aplikaci Cisco Unified Communications Manager 10.0 (SIP)

Softwarová tlačítka



Ikony na displeji telefonu

Tlačítka

Běžné úkony při telefonování

Softwarová tlačítka

Všechny hovory	Zobrazí seznam všech zmeškaných, uskutečněných a přijatých hovorů.
Přijmout	Přijme hovor.
Použít	Potvrdí výběr vyzváněcího tónu.
Hovor	Zahájí hovor.
ZpětVol	Upozorňuje na uvolnění obsazené linky.
Zrušit	Zruší akci nebo zavře obrazovku bez použití změn.
Vymazat	Vymaže všechny hodnoty.
Odstranit	Odstraní položku z historie hovorů.
OdstrH	Odstraní hovor z historie hovorů.
Detaily	Zobrazí podrobnosti o hovoru s více účastníky v seznamech zmeškaných, uskutečněných a přijatých hovorů.
Volat	Vytočí vybrané číslo.
Odklonit	Odešle nebo přesměruje hovor do hlasové schránky nebo na předem učené telefonní číslo.
Upravit	Umožňuje upravit jméno nebo e-mailovou adresu.
Upravit	Umožňuje upravit číslo.
Konec	Provede návrat na předchozí obrazovku.
PřesmVše / VypPřesm	Aktivuje nebo zruší přesměrování hovorů.
SVyzved	Přijme hovor vyzvánějící v jiné skupině nebo na jiné lince.
Odhlásit	Provede odhlášení z osobního adresáře.
Meet Me	Uspořádá konferenční hovor Meet Me.
Zmeškané	Otevře seznam zmeškaných hovorů.
Více	Zobrazí další softwarová tlačítka.







Volat	Uskuteční nový hovor.
OK	Potvrdí výběr.
JVyzved	Přijme hovor vyzvánějící v přidružené skupině.
Parkovat	Uloží hovor.
Přehrát	Přehraje vyzváněcí tón.
Vyzved	Přijme hovor, který vyzvání na jiném telefonu ve vaší skupině.
Opakovat	Výtočí poslední volané číslo.
Odebrat	Odebere účastníka konference nebo položku.
Uložit	Uloží zvolená nastavení.
Hledat	Vyhledá záznam adresáře.
Vybrat	Vyberte zvýrazněnou možnost.
Nastavit	Nastaví vyzváněcí tón.
Odeslat	Zadá informace o uživateli.
Vyměnit	Přepne mezi dvěma existujícími hovory.
Aktual	Aktualizuje položku v osobním adresáři.
>>	Umožňuje přecházet mezi zadanými znaky.
	Odstraňuje znaky před kurzorem.
	Provede krok zpět.

Ikony na displeji telefonu

	Zvednuto
	Zavěšeno
	Spojený hovor
	Příchozí hovor
	Zmeškaný hovor
	Přijatý hovor
	Uskutečněný hovor
	Přidružený hovor/pokračovat v hovoru

Ikony funkcí

(Jsou-li na telefonu k dispozici)

	Indikace čekající hlasové zprávy
	Sdílená linka se používá
	Linka rychlé volby
	Indikátor stavu linky – monitorovaná linka se používá
	Indikátor stavu linky – monitorovaná linka je nečinná
	Indikátor stavu linky – monitorovaná linka vyzvání
	Indikátor stavu linky – monitorovaná linka je ve stavu Nerušit

Tlačítka

	Aplikace
	Kontakty
	Zprávy
	Přepojit
	Přidržet/Pokračovat
	Konference
	Hlasitost
	Hlasitý odposlech
	Ztlumit
	Náhlavní souprava
	Tlačítka výběru

Stručně úvodní příručky zařízení Cisco IP Phone naleznete na následující adrese URL:
http://www.cisco.com/en/US/products/ps13220/products_user_guide_list.html