



## **Regulatory Compliance and Safety Information—Cisco TelePresence SX80 Codec**

### **Information sur la réglementation de la conformité et de sécurité—Cisco TelePresence SX80 Codec**

**First Published:** October 13, 2014

**Première publication:** 13 Octobre 2014

**Last Updated:** January 03, 2017

**Dernière mise à jour:** 03 Janvier 2017

#### **Cisco Systems, Inc.**

[www.cisco.com](http://www.cisco.com)

Cisco has more than 200 offices worldwide. Addresses, phone numbers, and fax numbers are listed on the Cisco website at [www.cisco.com/go/offices](http://www.cisco.com/go/offices).

Cisco possède plus de 200 bureaux dans le monde entier. Adresses, numéros de téléphone et numéros de fax sont répertoriés sur le site Web de Cisco à l' [www.cisco.com/go/offices](http://www.cisco.com/go/offices).

RCSI Part Number: RCSI-0139 Rev. 3.2

RCSI Numéro de pièce : RCSI-0139 Rev. 3.2





## **C O N T E N T S**

<b>Regulatory Compliance and Safety Information—Cisco TelePresence SX80 Codec</b>	<b>1</b>
<b>Informasjon om forskriftsmessig samsvar og sikkerhet—Cisco TelePresence SX80 Codec</b>	<b>11</b>
<b>Information om överensstämmelse med regelverk och säkerhetskrav—Cisco TelePresence SX80 Codec</b>	<b>17</b>
<b>Gesetzliche Auflagen und Sicherheitshinweise—Cisco TelePresence SX80 Codec</b>	<b>23</b>
<b>Cumplimiento de las normas e información de seguridad—Cisco TelePresence SX80 Codec</b>	<b>29</b>
<b>Säädösten noudattaminen ja turvallisuustiedot—Cisco TelePresence SX80 Codec</b>	<b>35</b>
<b>Informations relatives à la conformité et à la sécurité—Cisco TelePresence SX80 Codec</b>	<b>41</b>
<b>A szabályozásnak való megfelelésre és a biztonságra vonatkozó információk—Cisco TelePresence SX80 Codec</b>	<b>47</b>
<b>Informazioni sulla conformità alle normative e sulla sicurezza—Cisco TelePresence SX80 Codec</b>	<b>53</b>
<b>法規制順守および安全性情報—Cisco TelePresence SX80 Codec</b>	<b>59</b>
<b>Regelnaleving en veiligheidsinformatie—Cisco TelePresence SX80 Codec</b>	<b>65</b>
<b>Regulamentação de Conformidade e Informações de Segurança—Cisco TelePresence SX80 Codec</b>	<b>71</b>
<b>Информация о безопасности и соблюдении нормативных требований—Cisco TelePresence SX80 Codec</b>	<b>77</b>
<b>合规性和安全信息—Cisco TelePresence SX80 Codec</b>	<b>83</b>
<b>法規遵循與安全資訊—Cisco TelePresence SX80 Codec</b>	<b>89</b>
<b>규정 준수 및 안전정보—Cisco TelePresence SX80 Codec</b>	<b>93</b>
<b>Informace o bezpečnosti a dodržování předpisů—Cisco TelePresence SX80 Codec</b>	<b>97</b>
<b>Συμμόρφωση με τους κανονισμούς και πληροφορίες ασφαλείας—Cisco TelePresence SX80 Codec</b>	<b>101</b>
<b>Informacje o zgodności i bezpieczeństwie—Cisco TelePresence SX80 Codec</b>	<b>107</b>
<b>Dodrživanie predpisov a bezpečnostné informácie—Cisco TelePresence SX80 Codec</b>	<b>111</b>
<b>Informacije o skladnosti s predpisi in varnosti—Cisco TelePresence SX80 Codec</b>	<b>115</b>

Съответствие с нормативната уредба и информация за безопасност—Cisco TelePresence SX80 Codec	119
Eeskirjade järgimine ja ohutusteave—Cisco TelePresence SX80 Codec	121
Usklađenost sa propisima i informacije o sigurnosti—Cisco TelePresence SX80 Codec	123
Cisco TelePresence SX80 Codec—בטיחות בנושא ומידע לתקינה תאימות	127
reglamentinei atitikties ir saugos informacijai—Cisco TelePresence SX80 Codec	131
Atbilstība normatīviem un informācija par drošību—Cisco TelePresence SX80 Codec	133
Conformidade regulamentar e informações de segurança—Cisco TelePresence SX80 Codec	135
Informații referitoare la siguranță și conformitatea cu reglementările—Cisco TelePresence SX80 Codec	139
Cisco TelePresence SX80 Codec—السلامة ومعلومات Regulatory Compliance التنظيمي—التوافق	141
Overholdelse af lovgivningen og sikkerhedsoplysninger—Cisco TelePresence SX80 Codec	145
Регуляторна усогласеност и безбедносни информации—Cisco TelePresence SX80 Codec	149
Eolas Rialála, Comhlíontachta agus Sábháilteachta—Cisco TelePresence SX80 Codec	153
reglufylgni og öryggisupplýsingar—Cisco TelePresence SX80 Codec	155
Konformità mar-Regolamenti u Informazzjoni Dwar is-Sigurtà—Cisco TelePresence SX80 Codec	157



## CHAPTER

# 1

# Regulatory Compliance and Safety Information—Cisco TelePresence SX80 Codec

---

- [Statement 25—Warning for Norway and Sweden, page 2](#)
- [Statement 53—Voltage Warning, page 3](#)
- [Statement 188—AC Power Supply Warning, page 3](#)
- [Statement 191—VCCI Class A Warning for Japan, page 3](#)
- [Statement 199—Emergency Access Warning, page 3](#)
- [Statement 256—Class A Warning for Hungary, page 3](#)
- [Statement 257—Class A Notice for Taiwan and Other Traditional Chinese Markets, page 4](#)
- [Statement 294—Class A Warning for Korea, page 4](#)
- [Statement 340—Class A Warning for CISPR22, page 4](#)
- [Statement 416—Do Not Use Product If Damaged, page 4](#)
- [Statement 417—Location of Power Cord, page 4](#)
- [Statement 418—Not For Special Environments, page 5](#)
- [Statement 1004—Installation Instructions, page 5](#)
- [Statement 1007—TN and IT Power Systems, page 5](#)
- [Statement 1021—SELV Circuit, page 5](#)
- [Statement 1035—Proximity to Water, page 5](#)
- [Statement 1040—Product Disposal, page 6](#)
- [Statement 1045—Short-circuit Protection, page 6](#)
- [Statement 1047—Overheating Prevention, page 6](#)
- [Statement 1071—Warning Definition, page 6](#)
- [Statement 1073—No User-Serviceable Parts, page 6](#)
- [Statement 1074—Comply with Local and National Electrical Codes, page 7](#)

- [Statement 1076—Clearance Around the Ventilation Openings, page 7](#)
- [Statement 1088—Avoid Servicing Outdoor Connections During an Electrical Storm, page 7](#)
- [Statement 2017—Class A Notice for FCC, page 7](#)
- [Statement 2020—Class A Warning Notice, page 8](#)
- [Statement 2021—Class A Notice for Canada, page 8](#)
- [Statement 4023—Product Usage Restrictions, page 8](#)
- [Statement 6000—EU Battery and WEEE Directives, page 8](#)
- [Statement 6003—Taiwan Battery. Image 241987.eps, page 9](#)
- [Statement 8008—Declaration of Conformity Statements Related to This Product, page 9](#)

This document uses the following conventions:



**Note**

Means *reader be careful*. In this situation, you might perform an action that could result in equipment damage or loss of data.



**Warning**

**IMPORTANT SAFETY INSTRUCTIONS**

**This warning symbol means danger. You are in a situation that could cause bodily injury. Before you work on any equipment, be aware of the hazards involved with electrical circuitry and be familiar with standard practices for preventing accidents. Use the statement number provided at the end of each warning to locate its translation in the translated safety warnings that accompanied this device.**

**SAVE THESE INSTRUCTIONS**



**Warning**

Statements using this symbol are provided for additional information and to comply with regulatory and customer requirements.

## Statement 25—Warning for Norway and Sweden



**Warning**

Connect the device to a grounded power outlet.

## Statement 53—Voltage Warning



Warning

---

A voltage mismatch can cause equipment damage and may pose a fire hazard. If the voltage indicated on the label is different from the power outlet voltage, do not connect the chassis to that receptacle.

---

## Statement 188—AC Power Supply Warning



Warning

---

The AC power supply has double pole/neutral fusing.

---

## Statement 191—VCCI Class A Warning for Japan



Warning

---

This is a Class A product based on the standard of the VCCI Council. If this equipment is used in a domestic environment, radio interference may occur, in which case, the user may be required to take corrective actions.

---

## Statement 199—Emergency Access Warning



Warning

---

This equipment is not designed for making emergency telephony calls when the power fails. Alternative arrangements should be made for access to emergency services. Access to emergency services can be affected by any call-barring function of this equipment.

---

## Statement 256—Class A Warning for Hungary



Warning

---

This equipment is a class A product and should be used and installed properly according to the Hungarian EMC Class A requirements (MSZEN55022). Class A equipment is designed for typical commercial establishments for which special conditions of installation and protection distance are used.

---

## Statement 257—Class A Notice for Taiwan and Other Traditional Chinese Markets



Warning

---

This is a Class A Information Product, when used in residential environment, it may cause radio frequency interference, under such circumstances, the user may be requested to take appropriate countermeasures.

---

## Statement 294—Class A Warning for Korea



Warning

---

This is a Class A Device and is registered for EMC requirements for industrial use. The seller or buyer should be aware of this. If this type was sold or purchased by mistake, it should be replaced with a residential-use type.

---

## Statement 340—Class A Warning for CISPR22



Warning

---

This is a class A product. In a domestic environment this product may cause radio interference in which case the user may be required to take adequate measures.

---

## Statement 416—Do Not Use Product If Damaged



Warning

---

To avoid or reduce the risk of personal injury, do not use the product if the product has been exposed to irregular environmental conditions, if the product has been misused or if parts of the product have been damaged. Consult qualified service personnel. Never try to service the product yourself.

---

## Statement 417—Location of Power Cord



Warning

---

To reduce the risk of electric shock, fire or personal injury, do not place power cables in areas where they may be walked on or damaged by items placed upon or against it.

---



## Statement 418—Not For Special Environments



Warning

This product is intended for use in a normal environment based on the standard IEC 60950-1. Do not use the product in vehicles, on board ships, in aircrafts or in medical applications with physical connection to the patient, nor in environments with exposure to moisture, dust, vibration or ingress of water.

## Statement 1004—Installation Instructions



Warning

Read the installation instructions before connecting the system to the power source.

## Statement 1007—TN and IT Power Systems



Warning

This equipment has been designed for connection to TN and IT power systems.

## Statement 1021—SELV Circuit



Warning

To avoid electric shock, do not connect safety extra-low voltage (SELV) circuits to telephone-network voltage (TNV) circuits. LAN ports contain SELV circuits, and WAN ports contain TNV circuits. Some LAN and WAN ports both use RJ-45 connectors. Use caution when connecting cables.

## Statement 1035—Proximity to Water



Warning

Do not use this product near water; for example, near a bathtub, wash bowl, kitchen sink or laundry tub, in a wet basement, or near a swimming pool.

## Statement 1040—Product Disposal



Warning

Ultimate disposal of this product should be handled according to all national laws and regulations.

## Statement 1045—Short-circuit Protection



Warning

This product requires short-circuit (overcurrent) protection to be provided as part of the building installation. Install only in accordance with national and local wiring regulations.

## Statement 1047—Overheating Prevention



Warning

To prevent the system from overheating, do not operate it in an area that exceeds the maximum recommended ambient temperature of : Maximum 40 C / 104 F

## Statement 1071—Warning Definition



Warning

### IMPORTANT SAFETY INSTRUCTIONS

This warning symbol means danger. You are in a situation that could cause bodily injury. Before you work on any equipment, be aware of the hazards involved with electrical circuitry and be familiar with standard practices for preventing accidents. Use the statement number provided at the end of each warning to locate its translation in the translated safety warnings that accompanied this device.

SAVE THESE INSTRUCTIONS

## Statement 1073—No User-Serviceable Parts



Warning

No user-serviceable parts inside. Do not open.

## Statement 1074—Comply with Local and National Electrical Codes



Warning

Installation of the equipment must comply with local and national electrical codes.

## Statement 1076—Clearance Around the Ventilation Openings



Warning

To prevent airflow restriction, allow clearance around the ventilation openings to be at least: 10 cm / 3.9 in

## Statement 1088—Avoid Servicing Outdoor Connections During an Electrical Storm



Warning

Avoid using or servicing any equipment that has outdoor connections during an electrical storm. There may be a risk of electric shock from lightning.

## Statement 2017—Class A Notice for FCC

Modifying the equipment without Cisco's authorization may result in the equipment no longer complying with FCC requirements for Class A digital devices. In that event, your right to use the equipment may be limited by FCC regulations, and you may be required to correct any interference to radio or television communications at your own expense.

This equipment has been tested and found to comply with the limits for a Class A digital device, pursuant to Part 15 of the FCC Rules. These limits are designed to provide reasonable protection against harmful interference when the equipment is operated in a commercial environment. This equipment generates, uses, and can radiate radio frequency energy and, if not installed and used in accordance with the instruction manual, may cause harmful interference to radio communications. Operation of this equipment in a residential area is likely to cause harmful interference in which case users will be required to correct the interference at their own expense.

## Statement 2020—Class A Warning Notice

This is a Class A product. In a domestic environment this product may cause radio interference in which case the user may be required to take adequate measures.

## Statement 2021—Class A Notice for Canada

This Class A digital apparatus complies with Canadian ICES-003.

## Statement 4023—Product Usage Restrictions

This product is designed for indoor usage only. Outdoor usage is not recommended, unless otherwise noted.

## Statement 6000—EU Battery and WEEE Directives



Warning

### EU Battery and WEEE Directives

Your Cisco product may contain a user replaceable battery or a permanently affixed battery as indicated in the user manual. For product safety and data integrity reasons a permanently affixed battery should only be removed or replaced professionally by a repair technician or waste management professional. Please contact Cisco or an authorized service agent if the product fails to perform due to malfunction of the permanently affixed battery.

This symbol on a Cisco product, battery or packaging means that the product and/or battery should not be disposed of with your household waste.

It is your responsibility to dispose of your waste equipment and batteries separately from your household waste and in accordance with local laws and regulations. The correct disposal of your old equipment and batteries will help prevent potential negative consequences for the environment and human health.

Please use the nearest waste collection facility as directed by your municipality or your retailer.



## Statement 6003—Taiwan Battery. Image 241987.eps



Warning

Waste batteries, please recycle

廢電池請回收

## Statement 8008—Declaration of Conformity Statements Related to This Product

All the Declaration of Conformity statements related to this product can be found at the following URL:

[www.ciscofax.com](http://www.ciscofax.com).





## KAPITTEL 2

# Informasjon om forskriftsmessig samsvar og sikkerhet—Cisco TelePresence SX80 Codec

- [Statement 25 Advarsel for Norge og Sverige, side 12](#)
- [Statement 53—Spenning - advarsel, side 12](#)
- [Statement 188—Vekselstrømsforsyning - advarsel, side 12](#)
- [Statement 199—Nødtilgang - advarsel, side 13](#)
- [Statement 340—Klasse A - advarsel for CISPR22, side 13](#)
- [Statement 416—Bruk ikke produktet hvis det er skadet, side 13](#)
- [Statement 417—Plassering av strømkabler, side 13](#)
- [Statement 418—Ikke for bruk i spesielle miljøer, side 13](#)
- [Kunngjøring 1004—Innstallasjonsinstruksjoner, side 14](#)
- [Statement 1007—TN- og IT-strømsystemer, side 14](#)
- [Statement 1021—SELV Circuit, side 14](#)
- [Statement 1035—Nærhet til vann, side 14](#)
- [Statement 1040—Produktkassering, side 14](#)
- [Statement 1045—Kortslutningsbeskyttelse, side 14](#)
- [Statement 1047—Unngå overoppheting, side 15](#)
- [Statement 1071—Advarselsdefinisjon, side 15](#)
- [Kunngjøring 1073—Ingen deler som bruker kan vedlikeholde, side 15](#)
- [Statement 1074—Samsvar med lokale og nasjonale elektrisitetsforskrifter, side 15](#)
- [Statement 1076—Klaring rundt ventilasjonsåpningene, side 15](#)
- [Statement 1088—Unngå vedlikehold av utendørstilkoblinger i tordenvær, side 16](#)
- [Statement 6000—EU-batteri og WEEE-direktiver, side 16](#)

Dette dokumentet bruker følgende konvensjoner:



**Merk**

Betyr *leser vær forsiktig*. I denne situasjonen, kan du utføre en handling som kan føre til skade på utstyret eller tap av data.



**Advarsel**

#### **VIKTIGE SIKKERHETSINSTRUKSER**

Dette varselsymbolet betyr fare. Du befinner deg i en situasjon som kan forårsake personskade. Før du jobber med utstyr, må du gjøre deg kjent med de farer elektriske strømkretser kan medføre, samt sikkerhetsrutiner som forebygger ulykker. Bruk erklæringsnummeret på slutten av hver advarsel for å finne oversettelsen i de oversatte sikkerhetsvarslingene vedlagt dette utstyret.

**TA VARE PÅ DISSE INSTRUKSJONENE**



**Advarsel**

Uttalelser som bruker dette symbolet er gitt for ytterligere informasjon og for å overholde regelverk og krav fra kunder.

## Statement 25 Advarsel for Norge og Sverige



**Advarsel**

Apparatet skal kobles til en jordet stikkontakt.

## Statement 53—Spenning - advarsel



**Advarsel**

Ulik spenning kan forårsake skade på utstyret og innebære brannfare. Dersom spenningen på merkelappen er forskjellig fra spenningen i stikkontakten, må du ikke koble kabinetet til den stikkontakten.

## Statement 188—Vekselstrømsforsyning - advarsel



**Advarsel**

Vekselstrømsforsyningsenheten har både topolede og nøytrale sikringer.



## Statement 199—Nødtilgang - advarsel



Advarsel

Dette utstyret har ingen funksjon for nødtjenester når strømmen er brutt. En bør utarbeide alternative ordninger hvis man må ha tilgang til nødtjenester. Tilgangen til nødtjenester kan bli påvirket av alle samtalesperrende funksjoner i dette utstyret.

## Statement 340—Klasse A - advarsel for CISPR22



Advarsel

Dette er et produkt i klasse A. I et hjemmemiljø kan dette produktet forårsake radioforstyrrelser, og brukeren kan da være nødt til å ta de nødvendige forholdsregler.

## Statement 416—Bruk ikke produktet hvis det er skadet



Advarsel

For å unngå eller redusere risikoen for personskade, må du ikke bruke produktet dersom produktet har blitt utsatt for uregelmessig miljøforhold, dersom produktet er blitt misbrukt, eller hvis deler av produktet har blitt skadet. Ta kontakt med kvalifisert servicepersonell. Prøv aldri å utføre service på produktet selv.

## Statement 417—Plassering av strømkabler



Advarsel

For å redusere risikoen for elektrisk støt, brann eller personskade må du ikke plassere strømkabler i områder der de kan bli tråkket på eller skadet av objekter plassert på eller mot dem.

## Statement 418—Ikke for bruk i spesielle miljøer



Advarsel

Dette produktet er beregnet for bruk i et normalt miljø basert på standarden IEC 60950-1. Ikke bruk produktet i biler, på skip, i fly eller i medisinske applikasjoner med fysisk tilkobling til pasient, eller i miljøer med eksponering for fukt, støv, vibrasjon eller inntrengning av vann.

## Kunngjøring 1004—Innstallasjonsinstruksjoner



Advarsel

Advarsel: Les installasjonsinstruksjonene før systemet tas i bruk, installeres eller kobles til strømkilden.

## Statement 1007—TN- og IT-strømsystemer



Advarsel

Dette utstyret er utformet for å kunne kobles til TN- og IT-strømsystemer.

## Statement 1021—SELV Circuit



Advarsel

For å unngå elektrisk sjokk, må du ikke koble spenningskretser med ekstra lav spenning (SELV) til spenningskretser i telefonnettverk (TNV). LAN-porter inneholder SELV-kretser, og WAN-porter inneholder TNV-kretser. Enkelte LAN- og WAN-porter bruker begge RJ-45-tilkoblinger. Vær varsom når du setter inn kabler.</cf>

## Statement 1035—Nærhet til vann



Advarsel

Produktet skal ikke brukes i nærheten av vann, f. eks. nær badekar, vaskeservant, oppvaskkum eller vaskebalje, i fuktig kjeller eller i nærheten av svømmebasseng.

## Statement 1040—Produktkassering



Advarsel

Endelig kassering av dette produktet skal være i henhold til alle relevante nasjonale lover og bestemmelser.

## Statement 1045—Kortslutningsbeskyttelse



Advarsel

Dette produktet krever beskyttelse mot kortslutninger (overspenninger) som en del av installasjonen. Bare installer utstyret i henhold til nasjonale og lokale krav til ledningsnett.

## Statement 1047—Unngå overoppheting



Advarsel

For å hindre at systemet blir overopphetet, må det ikke brukes på et sted der temperaturen overstiger den maksimalt anbefalte temperaturen på

## Statement 1071—Advarselsdefinisjon



Advarsel

**VIKTIGE SIKKERHETSINSTRUKSJONER**

Dette advarselssymbolet betyr fare. Du er i en situasjon som kan føre til skade på person. Før du begynner å arbeide med noe av utstyret, må du være oppmerksom på farene forbundet med elektriske kretser, og kjenne til standardprosedyrer for å forhindre ulykker. Bruk nummeret i slutten av hver advarsel for å finne oversettelsen i de oversatte sikkerhetsadvarslene som fulgte med denne enheten.

**TA VARE PÅ DISSE INSTRUKSJONENE**

## Kunngjøring 1073—Ingen deler som bruker kan vedlikeholde



Advarsel

Advarsel: Ingen deler som bruker kan vedlikeholde på innsiden. Må ikke åpnes, fare for elektrisk sjokk.

## Statement 1074—Samsvar med lokale og nasjonale elektrisitetsforskrifter



Advarsel

Installasjon av utstyret må samsvare med lokale og nasjonale elektrisitetsforskrifter.

## Statement 1076—Klaring rundt ventilasjonsåpningene



Advarsel

For å unngå hindringer i luftgjennomstrømningen må det være fri plass rundt ventilasjonsåpningene på minst 10 cm / 3.9 in

## Statement 1088—Unngå vedlikehold av utendørstilkoblinger i tordenvær



**Advarsel**

Under tordenvær må det unngås å bruke eller reparere utstyr som har utendørs forbindelser. Det finnes en risiko for elektrisk støt fra lyn.

## Statement 6000—EU-batteri og WEEE-direktiver



**Merk**

Ditt Cisco-produkt kan inneholde et utskiftbart batteri eller et permanent batteri som indikert i brukerhåndboken. Av produktsikkerhetsmessige årsaker og med tanke på dataintegritet bør et permanent batteri bare tas ut eller skiftes ut av en profesjonell reparasjonstekniker eller en ekspert på avfallshåndtering. Kontakt Cisco eller en autorisert serviceagent dersom produktet ikke fungerer som det skal grunnet feilfunksjon i det permanente batteriet.

Dette symbolet på et Cisco-produkt, et Cisco-batteri eller en Cisco-emballasje betyr at produktet og/eller batteriet ikke skal bortskaffes sammen med husholdningsavfallet.

Det er ditt ansvar å bortskaffe avfallsutstyret og batteriene atskilt fra husholdningsavfallet og i samsvar med lokale lover og bestemmelser. Riktig bortskaffelse av brukt utstyr og brukte batterier vil bidra til å forhindre potensielle negative konsekvenser for miljøet og menneskers helse.

Bruk nærmeste sted for avfallssortering som anvist av din kommune eller detaljist.





## Information om överensstämmelse med regelverk och säkerhetskrav—Cisco TelePresence SX80 Codec

---

- [Statement 25 Varning för Norge och Sverige, sida 18](#)
- [Statement 53—Varning – Stapling av chassin, sida 18](#)
- [Statement 188—Varning – Växelströmsnättaggregat, sida 18](#)
- [Statement 199—Varning – Nödåtkomst, sida 19](#)
- [Statement 340—Klass A-varning för CISPR22, sida 19](#)
- [Statement 416—Använd inte produkten om den är skadad, sida 19](#)
- [Statement 417—Placering av strömkabel, sida 19](#)
- [Statement 418—Endast för användning i normal miljö, sida 19](#)
- [Meddelande 1004—Instruktioner för installation, sida 20](#)
- [Statement 1007—TN- och IT-strömsystem, sida 20](#)
- [Statement 1021—SELV-krets, sida 20](#)
- [Statement 1035—Närhet till vatten, sida 20](#)
- [Statement 1040—Produktåtervinning, sida 20](#)
- [Statement 1045—Kortslutningsskydd, sida 20](#)
- [Statement 1047—Överhettningsskydd, sida 21](#)
- [Statement 1071—Varningsdefinition, sida 21](#)
- [Meddelande 1073—Inga delar som användaren kan utföra service på, sida 21](#)
- [Statement 1074—Följ lokala och nationella elbestämmelser, sida 21](#)
- [Statement 1076—Fritt utrymme runt ventilöppningarna, sida 21](#)
- [Statement 1088—Undvik att utföra service på utomhusanslutningar under åskväder, sida 22](#)

- [Statement 6000—EU:s batteri- och WEEE-direktiv, sida 22](#)

I dokumentet används följande konventioner:



**OBS!**

Betyder *var aktsam*. I denna situation kanske du gör något som kan leda till att utrustningen skadas eller till dataförlust.



**Varning**

#### **VIKTIGA SÄKERHETSINSTRUKTIONER**

Den här varningssymbolen indikerar fara. Det finns risk för kroppsskador. Innan du börjar arbeta med utrustningen måste du vara medveten om riskerna med elektriska kretsar och känna till de normala förfarandena för att förhindra olyckor. Använd numret som finns angivet vid varje varning för att hitta den översatta varningen bland de översatta säkerhetsvarningarna som medföljde enheten.

**SPARA DE HÄR INSTRUKTIONERNA**



**Varning**

Innehåll med denna symbolen är för ytterligare information och för efterlevnad av regelverk och kundkrav.

## Statement 25 Varning för Norge och Sverige



**Varning**

Apparaten skall anslutas till jordat nätuttag.

## Statement 53—Varning – Stapling av chassin



**Varning**

Inkompatibla spänningar kan resultera i materiella skador samt utgör brandfara. Om den spänning som anges på etiketten skiljer sig från strömuttagets spänning ska chassit inte anslutas till detta uttag.

## Statement 188—Varning – Växelströmsnätaggat



**Varning**

Strömförsörjningsenheten för växelström har säkringar för tre ledningar: dubbla poler och neutral.

## Statement 199—Varning – Nödåtkomst



Varning

Denna utrustning är inte utformad för telefonsamtal i nödläge när strömmen bryts. Andra arrangemang måste göras för att kunna nå nödtjänster. Åtkomst till nödtjänster kan påverkas av alla samtalsspärningsfunktioner i denna utrustning.

## Statement 340—Klass A-varning för CISPR22



Varning

Detta är en klass A-produkt. Denna produkt kan orsaka radiostörningar inomhus. Det kan då vara ett krav att användaren vidtar lämpliga åtgärder.

## Statement 416—Använd inte produkten om den är skadad



Varning

För att undvika eller minska risken för personskada ska du inte använda produkten om den har utsatts för ojämna miljöförhållanden, om produkten har använts på fel sätt eller om delar av produkten har skadats. Anlita kvalificerad servicepersonal. Försök aldrig reparera produkten själv.

## Statement 417—Placering av strömkabel



Varning

Lägg inte strömkablar där de kan skadas genom att någon kliver på dem eller genom att föremål ställs på dem så minskar du risken att för elektriska stötar, eld eller personskada.

## Statement 418—Endast för användning i normal miljö



Varning

Den här produkten är avsedd att användas i en normal miljö, baserat på standarden IEC 60950-1. Använd inte produkten i fordon, ombord på fartyg, i flygplan eller i medicinska tillämpningar med fysisk koppling till patienten, och inte heller i miljöer som är utsatta för fukt, damm, vibrationer eller inträngande vatten.

## Meddelande 1004—Instruktioner för installation



Varning

Varning: Läs monteringsinstruktionerna innan du använder, installerar eller ansluter systemet till en strömkälla.

## Statement 1007—TN- och IT-strömsystem



Varning

Denna utrustning har konstruerats för anslutning till elkraftssystem av TN- och IT-typ.

## Statement 1021—SELV-krets



Varning

För att undvika elektriska stötar, koppla inte säkerhetskretsar med extra låg spänning (SELV-kretsar) till kretsar med telefonnätspänning (TNV-kretsar). LAN-portar innehåller SELV-kretsar och WAN-portar innehåller TNV-kretsar. Vissa LAN- och WAN-portar är försedda med RJ-45-kontakter. Iaktta försiktighet vid anslutning av kablar.

## Statement 1035—Närhet till vatten



Varning

Produkten får ej nyttjas i våtutrymme, t.ex. i närheten av badkar, tvättfat, diskho eller tvättbalja, i fuktig källare eller i närheten av badbassäng.

## Statement 1040—Produktåtervinning



Varning

Vid deponering hanteras produkten enligt gällande lagar och bestämmelser.

## Statement 1045—Kortslutningsskydd



Varning

Denna produkt kräver att kortslutningsskydd (överström) tillhandahålls som en del av byggnadsinstallationen. Installera bara i enlighet med nationella och lokala kabeldragningsbestämmelser.



## Statement 1047—Överhettningsskydd



Varning

Förhindra att systemet överhettas genom att inte använda det på en plats där den rekommenderade omgivningstemperaturen överstiger Maximum 40 C / 104 F

## Statement 1071—Varningsdefinition



Varning

**VIKTIGA SÄKERHETSANVISNINGAR**

Denna varningssignal signalerar fara. Du befinner dig i en situation som kan leda till personskada. Innan du utför arbete på någon utrustning måste du vara medveten om farorna med elkretsar och känna till vanliga förfaranden för att förebygga olyckor. Använd det nummer som finns i slutet av varje varning för att hitta dess översättning i de översatta säkerhetsvarningar som medföljer denna anordning.

**SPARA DESSA ANVISNINGAR**

## Meddelande 1073—Inga delar som användaren kan utföra service på



Varning

Varning: Innehåller inga delar som användaren kan utföra service på. Låt bli att öppna för att undvika stötar.

## Statement 1074—Följ lokala och nationella elbestämmelser



Varning

Installation av utrustningen måste ske i enlighet med gällande elinstallationsföreskrifter

## Statement 1076—Fritt utrymme runt ventilöppningarna



Varning

Undvik att begränsa luftflödet genom ha ett fritt utrymme kring ventilationsöppningarna på minst:10 cm / 3.9 in

## Statement 1088—Undvik att utföra service på utomhusanslutningar under åskväder



Varning

Använd eller reparera inte någon utrustning som har anslutningar utomhus under åskväder. Det finns en liten risk för elektriska stötar vid blixtnedslag.

## Statement 6000—EU:s batteri- och WEEE-direktiv



**OBS!**

Din Cisco-produkt innehåller eventuellt ett batteri som kan bytas av användaren eller ett fast batteri. Vilket slags batteri produkten innehåller anges i bruksanvisningen. För att skydda produkten och dataintegriteten ska ett fast batteri enbart avlägsnas eller bytas av en reparationstekniker eller en avfallsexpert. Kontakta Cisco eller ett behörigt serviceombud om produkten slutar fungera på grund av fel på det fasta batteriet.

Om du ser den här symbolen på en produkt, ett batteri eller en förpackning från Cisco ska produkten och/eller batteriet i fråga inte bortskaffas som hushållsavfall.

Det är ditt ansvar att bortskaffa uttjänta produkter och batterier separat från hushållsavfall och i enlighet med lokala lagar och föreskrifter. Genom att bortskaffa gamla produkter och batterier på rätt sätt bidrar du till att förhindra eventuella negativa konsekvenser för miljö och hälsa.

Använd närmaste avfallsanläggning enligt anvisningar från din kommun eller återförsäljare.





# Gesetzliche Auflagen und Sicherheitshinweise—Cisco TelePresence SX80 Codec

---

- [Statement 53—Stromspannung, Seite 24](#)
- [Statement 188—Installation oder Modifikation von Leitungen, Seite 24](#)
- [Statement 199—Kontaktieren von Notfalldiensten, Seite 24](#)
- [Statement 340—Warnung Klasse A für CISPR22, Seite 25](#)
- [Statement 416—Nicht verwenden, wenn das Produkt beschädigt ist, Seite 25](#)
- [Statement 417—Platzieren des Stromanschlusskabels, Seite 25](#)
- [Statement 418—Nicht für den Einsatz in speziellen Umgebungen, Seite 25](#)
- [Anweisung 1004—Installationshinweise, Seite 25](#)
- [Statement 1007—TN- und IT-Stromsysteme, Seite 26](#)
- [Statement 1021—Sicherheits-Kleinspannungs-Stromkreise \(SELV-Stromkreis\), Seite 26](#)
- [Statement 1035—Nähe zu Wasser, Seite 26](#)
- [Statement 1040—Produktentsorgung, Seite 26](#)
- [Statement 1045—Kurzschlussicherung, Seite 26](#)
- [Statement 1047—Schutz vor Überhitzung, Seite 27](#)
- [Statement 1071—Definition von Warnhinweisen, Seite 27](#)
- [Anweisung 1073—Keine vom Benutzer zu wartenden Teile, Seite 27](#)
- [Statement 1074—Lokale und nationale Sicherheitsstandards für Elektroinstallationen, Seite 27](#)
- [Statement 1076—Abstand um die Lüftungsöffnungen, Seite 27](#)
- [Statement 1088—Nutzung von Außenanschlüssen während eines Gewitters vermeiden, Seite 28](#)
- [Statement 6000—EU-Richtlinien zur Entsorgung von Batterien sowie Elektro- und Elektronikgeräten \(EAG\), Seite 28](#)

In dieser Veröffentlichung werden folgende Konventionen verwendet:



**Hinweis**

Bedeutet: *Bitte vorsichtig sein*. In dieser Situation kann eine Vorgehensweise möglicherweise zu Schäden an den Geräten oder zu einem Datenverlust führen.



**Warnung**

#### **WICHTIGE SICHERHEITSHINWEISE**

Dieses Warnsymbol bedeutet Gefahr. Sie befinden sich möglicherweise in einer Situation, in der es zu körperlichen Verletzungen kommen kann. Machen Sie sich vor der Arbeit mit Geräten mit den Gefahren elektrischer Schaltungen und den üblichen Verfahren zur Vorbeugung von Unfällen vertraut. Suchen Sie mit der am Ende jeder Warnung angegebenen Anweisungsnummer nach der jeweiligen Übersetzung in den übersetzten Sicherheitshinweisen, die zusammen mit diesem Gerät ausgeliefert wurden.

**BEWAHREN SIE DIESE ANWEISUNGEN SICHER AUF.**



**Warnung**

Anweisungen mit diesem Symbol sollen zusätzliche Informationen bieten und sind mit der Erfüllung bestimmter Auflagen und Kundenanforderungen verbunden.

## Statement 53—Stromspannung



**Warnung**

Bei nicht übereinstimmender Spannung kann es zu Geräteschäden und Feuergefahr kommen. Wenn die auf dem Etikett angegebene Spannung nicht mit der Steckdosenspannung übereinstimmt, schließen Sie das Gerät nicht an diese Steckdose an.

## Statement 188—Installation oder Modifikation von Leitungen



**Warnung**

Das Wechselstrom-Netzgerät ist mit zweipoligen/neutralen Sicherung ausgestattet.

## Statement 199—Kontaktieren von Notfalldiensten



**Warnung**

Dieses Gerät ist nicht geeignet für Notruftelefonate, wenn die Stromzufuhr ausfällt. Für das Kontaktieren von Notfalldiensten sollten alternative Maßnahmen geplant werden. Das Kontaktieren von Notfalldiensten kann von jeder der anrufsperrenden Funktionen dieses Gerätes beeinträchtigt werden.

## Statement 340—Warnung Klasse A für CISPR22



**Warnung**

Dies ist ein Produkt der Klasse. In einer häuslichen Umgebung kann dieses Produkt Funkstörungen in diesem Fall kann vom Betreiber verlangt werden, angemessene Maßnahmen zu ergreifen.

## Statement 416—Nichtverwenden, wenn das Produkt beschädigt ist



**Warnung**

Um der Gefahr von Verletzungen vorzubeugen, benutzen Sie dieses Produkt nicht, wenn es nicht herkömmlichen Umgebungsbedingungen ausgesetzt war, es zu nicht regulären Zwecken gebraucht wurde oder wenn Teile des Produkts beschädigt wurden. Wenden Sie sich in diesem Fall an einen qualifizierten Servicemitarbeiter und versuchen Sie niemals, das Produkt dennoch eigenständig zu bedienen.

## Statement 417—Platzieren des Stromanschlusskabels



**Warnung**

Um das Risiko von Stromschlägen, Feuer oder Personenschäden zu vermeiden, verlegen Sie Stromkabel nicht in Bereichen, wo Sie durch vorbeilaufende Personen oder umherstehende Objekte beschädigt werden könnte.

## Statement 418—Nicht für den Einsatz in speziellen Umgebungen



**Warnung**

Dieses Produkt ist für die Nutzung in herkömmlichen Umgebungen basierend auf dem Standard IEC 60950-1 geeignet. Benutzen Sie dieses Produkt nicht in Fahrzeugen, an Bord eines Schiffs, in Flugzeugen, bei medizinischen Anwendungen, die physisch mit dem Patienten verbunden sind, oder in Umgebungen, die Feuchtigkeit, Staub oder Vibration ausgesetzt sind oder in denen Gefahr des Eindringens von Wasser besteht.

## Anweisung 1004—Installationshinweise



**Warnung**

Warnung: Lesen Sie die Installationshinweise, bevor Sie das System nutzen, installieren oder an die Stromversorgung anschließen.

## Statement 1007—TN- und IT-Stromsysteme



Warnung

Dieses Gerät ist so konstruiert, daß es an TN- und IT-Stromsysteme angeschlossen werden kann.

## Statement 1021—Sicherheits-Kleinspannungs-Stromkreise (SELV-Stromkreis)



Warnung

Zur Vermeidung von Elektroschock die Sicherheits-Kleinspannungs-Stromkreise (SELV-Kreise) nicht an Fernsprechnetzspannungs-Stromkreise (TNV-Kreise) anschließen. LAN-Ports enthalten SELV-Kreise, und WAN-Ports enthalten TNV-Kreise. Einige LAN- und WAN-Ports verwenden auch RJ-45-Steckverbinder. Vorsicht beim Anschließen von Kabeln.

## Statement 1035—Nähe zu Wasser



Warnung

Dieses Gerät darf nicht in einer feuchten Umgebung, z.B. in der Nähe von Wasser, einer Badewanne, Waschschüssel, Küchenspüle, Swimming Pool, etc. eingesetzt werden.

## Statement 1040—Produktentsorgung



Warnung

Die Entsorgung dieses Produkts sollte gemäß allen Bestimmungen und Gesetzen des Landes erfolgen.

## Statement 1045—Kurzschlусssicherung



Warnung

Für dieses Produkt ist eine Kurzschlußsicherung (Überstromsicherung) erforderlich, die als Teil der Gebäudeinstallation zur Verfügung gestellt wird. Die Installation sollte nur in Übereinstimmung mit den nationalen und regionalen Vorschriften zur Verkabelung erfolgen.

## Statement 1047—Schutz vor Überhitzung



Warnung

Um das System vor Überhitzung zu schützen, vermeiden Sie dessen Verwendung in einem Bereich, in dem die Umgebungstemperatur das empfohlene Maximum von Maximum 40 C / 104 F

## Statement 1071—Definition von Warnhinweisen



Warnung

**WICHTIGE SICHERHEITSHINWEISE**

Dieses Warnsymbol bedeutet Gefahr. Sie befinden sich möglicherweise in einer Situation, in der es zu körperlichen Verletzungen kommen kann. Machen Sie sich vor der Arbeit mit Geräten mit den Gefahren elektrischer Schaltungen und den üblichen Verfahren zur Vorbeugung von Unfällen vertraut. Suchen Sie mit der am Ende jeder Warnung angegebenen Anweisungsnummer nach der jeweiligen Übersetzung in den übersetzten Sicherheitshinweisen, die zusammen mit diesem Gerät ausgeliefert wurden.

**BEWAHREN SIE DIESE ANWEISUNGEN SICHER AUF.**

## Anweisung 1073—Keine vom Benutzer zu wartenden Teile



Warnung

Warnung: Im Gerät befinden sich keine vom Benutzer zu wartenden Teile. Um Stromschlaggefahr zu vermeiden, öffnen Sie das Gerät nicht.

## Statement 1074—Lokale und nationale Sicherheitsstandards für Elektroinstallationen



Warnung

Die Installation der Geräte muss den Sicherheitsstandards entsprechen.

## Statement 1076—Abstand um die Lüftungsöffnungen



Warnung

Lassen Sie für Lüftungsöffnungen den folgenden Mindestabstand frei, um eine freie Luftzufuhr zu gewährleisten:

## Statement 1088—Nutzung von Außenanschlüssen während eines Gewitters vermeiden



### Warnung

Vermeiden Sie bei Gewitter die Nutzung oder Bedienung von Geräten mit Außenanschlüssen. Da bei einem Blitzeinschlag die Gefahr von Stromschlägen besteht.

## Statement 6000—EU-Richtlinien zur Entsorgung von Batterien sowie Elektro- und Elektronikaltgeräten (EAG)



### Hinweis

Ihr Cisco-Produkt kann eine austauschbare oder eine fest installierte Batterie enthalten; dies ist im Bedienerhandbuch ersichtlich. Aus Gründen der technischen sowie der Datensicherheit sollten fest installierte Batterien ausschließlich von elektrotechnisch oder in der Abfallentsorgung geschultem Personal entfernt oder ausgetauscht werden. Bitte wenden Sie sich bei gestörter Produktfunktion aufgrund einer fehlerhaften fest installierten Batterie entweder direkt an Cisco oder an eine zugelassene Service-Agentur.

Wenn dieses Symbol auf einem Cisco-Produkt, einer Batterie oder einer Verpackung steht, darf das Produkt und/oder die Batterie nicht über den normalen Hausmüll entsorgt werden.

Altgeräte und -batterien sind nach den Gesetzen und Richtlinien der jeweils zuständigen Gemeinde getrennt vom Hausmüll zu entsorgen. Durch die ordnungsgemäße Entfernung von Altgeräten und verbrauchten Batterien tragen Sie zur Vermeidung möglicher negativer Folgen für Gesundheit und Umwelt bei.

Bitte geben Sie Ihre Altgeräte und -batterien bei der nächsten Schadstoffsammelstelle ab; die entsprechenden Adressen können Sie bei Ihrer Gemeinde oder Ihrem Einzelhändler erfragen.







## CAPÍTULO 5

# Cumplimiento de las normas e información de seguridad—Cisco TelePresence SX80 Codec

- Statement 53—Advertencia sobre tensión, página 30
- Statement 188—Advertencia sobre fuente de alimentación de CA, página 30
- Statement 199—Advertencia sobre acceso de emergencia, página 30
- Statement 340—Advertencia de clase A para CISPR22, página 31
- Statement 416—No utilice el producto si está dañado, página 31
- Statement 417—Localización de cable de alimentación, página 31
- Statement 418—No es para entornos especiales, página 31
- Declaración 1004—Instrucciones de instalación, página 31
- Statement 1007—Sistemas de alimentación de TI y TN, página 32
- Statement 1021—SELV Circuito, página 32
- Statement 1035—Proximidad al agua, página 32
- Statement 1040—Desecho de productos, página 32
- Statement 1045—Protección frente a cortocircuitos, página 32
- Statement 1047—Prevención frente al sobrecalentamiento, página 33
- Statement 1071—Definición de advertencia, página 33
- Declaración 1073—No contiene ninguna pieza que el usuario pueda reparar/mantener., página 33
- Statement 1074—Cumple con los códigos eléctricos nacionales y regionales, página 33
- Statement 1076—Separación alrededor de las aperturas de ventilación, página 34
- Statement 1088—Evite la reparación de las conexiones en exteriores durante tormentas eléctricas, página 34
- Statement 6000—Directivas de la UE sobre baterías y residuos de aparatos eléctricos y electrónicos (WEEE), página 34

En este documento se utilizan las siguientes convenciones:



**Nota**

Significa que *el lector debe tener precaución*. En esta situación, es posible que realice alguna acción que provoque daños en el equipo o la pérdida de datos.



**Advertencia**

#### **INSTRUCCIONES DE SEGURIDAD IMPORTANTES**

**Este símbolo de advertencia indica peligro. Puede sufrir lesiones físicas. Antes de manipular cualquier equipo, debe ser consciente de los peligros que entraña la corriente eléctrica y familiarizarse con los procedimientos estándar de prevención de accidentes. Utilice el número de advertencia que aparece al final de cada una para localizar su traducción en las advertencias de seguridad que acompañan a este dispositivo.**

**GUARDE ESTAS INSTRUCCIONES**



**Advertencia**

Las declaraciones que utilizan este símbolo se incluyen para aportar información adicional y cumplir con los requisitos legales y de los clientes.

## **Statement 53—Advertencia sobre tensión**



**Advertencia**

Las diferencias en el voltaje pueden causar daños a los equipos y presentar peligro de incendio. Si el voltaje indicado en la etiqueta es diferente al de la toma de alimentación, no conectar el chasis a dicha toma.

## **Statement 188—Advertencia sobre fuente de alimentación de CA**



**Advertencia**

La fuente de alimentación de corriente alterna (CA) posee doble fusible, para el polo activo y el neutro.

## **Statement 199—Advertencia sobre acceso de emergencia**



**Advertencia**

Este equipo no está diseñado para efectuar llamadas telefónicas de emergencia en caso de que falle la alimentación. Se deberán tomar medidas alternativas para acceder a servicios de emergencia. El acceso a servicios de emergencia puede verse afectado por cualquier función de bloqueo de llamadas que pueda tener este equipo.

## Statement 340—Advertencia de clase A para CISPR22



Advertencia

Este es un producto de clase A. En el ámbito doméstico, este producto puede causar radiointerferencias, lo que puede hacer necesaria la puesta en marcha de medidas adecuadas..

## Statement 416—No utilice el producto si está dañado



Advertencia

Para evitar o reducir el riesgo de que se produzcan lesiones personales, no utilice el producto si este ha estado expuesto a condiciones ambientales irregulares, no se ha hecho un buen uso del mismo o si algunas de sus piezas han resultado dañadas. Consulte a personal de mantenimiento cualificado. Nunca intente reparar el producto por su cuenta.

## Statement 417—Localización de cable de alimentación



Advertencia

Para reducir el riesgo de que se produzca una descarga eléctrica, un incendio o lesiones personales, no coloque los cables de alimentación en zonas en las que se puedan pisar o resultar dañados por objetos colocados encima o frente a ellos.

## Statement 418—No es para entornos especiales



Advertencia

Este producto debe utilizarse en un entorno normal basado en el estándar IEC 60950-1. No utilice el producto en vehículos, en barcos, aviones o aplicaciones médicas que tengan una conexión física con el paciente, ni en entornos expuestos a humedades, polvo, vibraciones o entrada de agua.

## Declaración 1004—Instrucciones de instalación



Advertencia

Advertencia: Lea las instrucciones de instalación antes de usar, instalar o conectar el sistema a la fuente de alimentación.

## Statement 1007—Sistemas de alimentación de TI y TN



Advertencia

---

Este equipo se ha diseñado para ser conectado a sistemas de alimentación tipo TN o IT.

---

## Statement 1021—SELV Circuito



Advertencia

---

Para evitar una descarga eléctrica , no conecte los circuitos de seguridad muy baja tensión ( SELV ) a los circuitos de voltaje de red telefónica (TNV). Los puertos LAN contienen circuitos SELV y los puertos WAN contienen circuitos VRT. Algunos puertos LAN y WAN utilizan conectores RJ-45. Tenga cuidado al conectar los cables.

---

## Statement 1035—Proximidad al agua



Advertencia

---

No utilice este producto cerca del agua; por ejemplo, cerca del baño, , del fregadero de la cocina, del lavadero, en un sótano mojado, o cerca de una piscina.

---

## Statement 1040—Desecho de productos



Advertencia

---

Al deshacerse por completo de este producto debe seguir todas las leyes y reglamentos nacionales.

---

## Statement 1045—Protección frente a cortocircuitos



Advertencia

---

Este producto necesita estar conectado a la protección frente a cortocircuitos (sobretensiones) que exista en el edificio. Instálelo únicamente en conformidad con las regulaciones sobre cableado, tanto locales como nacionales, a las que se tenga que atener.

---

## Statement 1047—Prevención frente al sobrecalentamiento



Advertencia

Para impedir que el sistema se recaliente, no lo utilice en zonas en las que la temperatura ambiente llegue a los Maximum 40 C / 104 F

## Statement 1071—Definición de advertencia



Advertencia

### INSTRUCCIONES IMPORTANTES DE SEGURIDAD

Este símbolo de aviso indica peligro. Existe riesgo para su integridad física. Antes de manipular cualquier equipo, considere los riesgos de la corriente eléctrica y familiarícese con los procedimientos estándar de prevención de accidentes. Al final de cada advertencia encontrará el número que le ayudará a encontrar el texto traducido en el apartado de traducciones que acompaña a este dispositivo.

GUARDE ESTAS INSTRUCCIONES

## Declaración 1073—No contiene ninguna pieza que el usuario pueda reparar/mantener.



Advertencia

Advertencia: El interior no contiene ninguna pieza que el usuario pueda reparar/mantener. Para evitar el riesgo de sufrir descargas eléctricas, no lo abra.

## Statement 1074—Cumple con los códigos eléctricos nacionales y regionales



Advertencia

La instalación del equipo debe cumplir con las normativas de electricidad locales y nacionales.

## Statement 1076—Separación alrededor de las aperturas de ventilación



Advertencia

Para evitar restricciones del flujo de aire, el espacio alrededor de las aberturas de ventilación debe ser al menos de: 10 cm / 3.9 in

## Statement 1088—Evite la reparación de las conexiones en exteriores durante tormentas eléctricas



Advertencia

Evite el uso o mantenimiento de cualquier material con conexiones al aire libre durante una tormenta eléctrica. Ya que el riesgo de descarga eléctrica es mayor debido a los rayos.

## Statement 6000—Directivas de la UE sobre baterías y residuos de aparatos eléctricos y electrónicos (WEEE)



Nota

Su producto Cisco puede contener una batería reemplazable por el usuario o una batería fija (integrada permanentemente), según se indica en el manual del usuario. Por motivos de seguridad del producto y de conservación de los datos, las baterías integradas sólo deben ser extraídas o reemplazadas profesionalmente por un técnico de reparación o por un profesional de gestión de residuos. Si el producto no funciona correctamente por algún fallo de la batería fija, póngase en contacto con Cisco o con un agente de mantenimiento autorizado.

La presencia de este símbolo en cualquier producto, batería o embalaje de Cisco, significa que ni el producto ni la batería deben desecharse junto con la basura doméstica.

Es responsabilidad suya desechar el equipo y las baterías por separado de su basura doméstica y respetando las leyes y normativas locales. Si desecha correctamente su equipo viejo y las baterías gastadas, contribuirá a prevenir sus posibles efectos negativos sobre el medio ambiente y la salud humana.

Acuda al punto de recogida de residuos ("punto limpio") más cercano que le indique su ayuntamiento o su distribuidor.





## Säädösten noudattaminen ja turvallisuustiedot—Cisco TelePresence SX80 Codec

---

- [Statement 53—Jännitettä koskeva varoitus, sivu 36](#)
- [Statement 188—Vaihtovirtasyöttöä koskeva varoitus, sivu 36](#)
- [Statement 199—Hätäpalvelujen käyttöä koskeva varoitus, sivu 36](#)
- [Statement 340—Luokan A varoitus CISPR22:lle, sivu 37](#)
- [Statement 416—Älä käytä vahingoittunutta tuotetta, sivu 37](#)
- [Statement 417—Virtajohdon sijainti, sivu 37](#)
- [Statement 418—Ei käytettäväksi erikoisympäristöissä, sivu 37](#)
- [Ilmoitus 1004—Asennusohjeet, sivu 37](#)
- [Statement 1007—TN- ja IT-sähkövoimajärjestelmät, sivu 38](#)
- [Statement 1021—SELV-piiri, sivu 38](#)
- [Statement 1035—Käyttö veden lähellä, sivu 38](#)
- [Statement 1040—Tuotteen hävittäminen, sivu 38](#)
- [Statement 1045—Oikosulkusuojaus, sivu 38](#)
- [Statement 1047—Ylikuumentamisen estäminen, sivu 39](#)
- [Statement 1071—Varoitukset, sivu 39](#)
- [Ilmoitus 1073—Ei käyttäjän huollettavia osia, sivu 39](#)
- [Statement 1074—Noudata paikallisia ja kansallisia sähköturvallisuusmääräyksiä, sivu 39](#)
- [Statement 1076—Tyhjä tila ilmanvaihtoaukkojen ympärillä, sivu 39](#)
- [Statement 1088—Vältä ulkoliitäntöjen huoltoa ukonilman aikana, sivu 40](#)
- [Statement 6000—EU:n paristo- ja WEEE-direktiivit, sivu 40](#)

Tässä asiakirjassa käytetään seuraavia käytäntöjä:



**Huomautus**

Tarkoittaa, että *lukijan on oltava huolellinen*. Tässä tilanteessa saatat tehdä jotakin, joka voi aiheuttaa laitteen vaurioitumisen tai tietojen katoamisen.



**Varoitus**

**TÄRKEITÄ TURVALLISUUSOHJEITA**

Tämä varoitusymboli tarkoittaa vaaraa. Olet tilanteessa, josta voi aiheutua henkilövahinko. Ennen kuin käytät mitään laitteita, sinun on oltava selvillä sähkövirtapiireihin liittyvistä vaaroista ja onnettomuuksien ehkäisyn peruskäytännöistä. Käytä kunkin varoituksen jäljessä olevaa lausunnon numeroa sen käännöksen etsimiseen käännetyistä turvallisuusvaroituksista, jotka toimitettiin tämän laitteen mukana.

**SÄÄSTÄ NÄMÄ OHJEET**



**Varoitus**

Tällä symbolilla varustetut lausunnot sisältävät lisätietoja, jotka helpottavat säädösten ja asiakasvaatimusten noudattamista.

## Statement 53—Jännitettä koskeva varoitus



**Varoitus**

Erisuuruisten jännitteiden yhdistäminen voi aiheuttaa laitevaurion ja tulipalon vaaran. Jos tarraan merkitty jännite eroaa pistorasian jännitteestä, älä yhdistä asennuspohjaa pistorasiaan.

## Statement 188—Vaihtovirtasyöttöä koskeva varoitus



**Varoitus**

Vaihtovirtalähteessä on kaksinapainen/nollajohtimellinen liitäntä.

## Statement 199—Hätäpalvelujen käyttöä koskeva varoitus



**Varoitus**

Tätä laitetta ei voi käyttää hätäpuheluihin, jos sähkövirta on katkenut. Käytettävissä täytyy olla vaihtoehtoinen järjestelmä yhteyden saamiseksi hälytyskeskukseen. Hälytyskeskusyhteyden estymiseen voi vaikuttaa mikä tahansa tämän laitteiston soitonestotoiminto.



## Statement 340—Luokan A varoitus CISPR22:lle



**Varoitus**

Tämä on A-luokan tuote. Kotona käytettynä tämä tuote voi aiheuttaa radiotaajuushäiriöitä, jolloin käyttäjän tulisi ryhtyä vaadittaviin toimenpiteisiin häiriöiden ehkäisemiseksi.

## Statement 416—Älä käytä vahingoittunutta tuotetta



**Varoitus**

Henkilövahinkovaaran välttämiseksi älä käytä tätä tuotetta, jos se on altistunut epätasaisille ympäristöolosuhteille, jos sitä on käytetty väärin tai jos sen osat ovat vaurioituneet. Kysy neuvoapätevältä huoltohenkilökunnalta. Älä yritä koskaan huoltaa tuotetta itse.

## Statement 417—Virtajohtojen sijainti



**Varoitus**

Sähköisku-, tulipalo- tai henkilövahinkovaaran vähentämiseksi virtajohtoja ei saa asettaa paikkoihin, joissa niiden päälle voidaan kävellä tai joissa niiden päälle tai niitä vastaan asetetut esineet voivat vaurioittaa niitä.

## Statement 418—Ei käytettäväksi erikoisympäristöissä



**Varoitus**

Tämä tuote on tarkoitettu käytettäväksi normaalissa ympäristössä standardin IEC 60950-1 mukaisesti. Älä käytä tätä tuotetta ajoneuvoissa, laivoissa, lentokoneissa tai lääkintäsovelluksissa tuotteen ollessa fyysisesti yhdistetty potilaaseen tai ympäristöissä, joissa tuote altistuu kosteudelle, pölylle, tärinälle tai sen sisään tunkeutuvalla vedelle.

## Ilmoitus 1004—Asennusohjeet



**Varoitus**

**Varoitus:** Lue asennusohjeet ennen käyttämistä, asentamista tai järjestelmän liittämistä virtalähteeseen.

## Statement 1007—TN- ja IT-sähkövoimajärjestelmät



Varoitus

Tämä laitteisto on suunniteltu yhdistettäväksi TN- ja IT-sähkövoimajärjestelmiin.

## Statement 1021—SELV-piiri



Varoitus

Jotta vältty sähköiskulta, älä kytke pienjännitteisiä SELV-suojapiirejä puhelinverkköjännitettä (TNV) käyttäviin virtapiireihin. LAN-portit sisältävät SELV-piirejä ja WAN-portit puhelinverkköjännitettä käyttäviä piirejä. Osa sekä LAN- että WAN-porteista käyttää RJ-45-liittimiä. Ole varovainen kytkiessäsi kaapeleita.

## Statement 1035—Käyttö veden lähellä



Varoitus

Älä käytä tätä tuotetta veden läheisyydessä, esimerkiksi lähellä kylpyammetta, käsienvesiuunista, keittiön pesuallasta tai pyykinpesuallasta, kosteassa kellarissa tai lähellä uima-allasta.

## Statement 1040—Tuotteen hävittäminen



Varoitus

Tämä tuote on hävitettävä kansallisten lakien ja määräysten mukaisesti.

## Statement 1045—Oikosulkusuojaus



Varoitus

Tämä tuote vaatii suojauksen oikosulkuja (ylivirtaa) vastaan osana asennusta rakennukseen. Asenna ainoastaan kansallisten ja paikallisten johdotussäännösten mukaisesti.

## Statement 1047—Ylikuumenemisen estäminen



**Varoitus**

Jotta järjestelmä ei kuumentuisi liikaa, sitä ei saa käyttää liian kuumassa ympäristössä Suosituksen mukainen käyttölämpötila on enintään Maximum 40 C / 104 F

## Statement 1071—Varoitukset



**Varoitus**

**TÄRKEITÄ TURVALLISUUSOHJEITA**

Tämä varoitusmerkki merkitsee vaaraa. Tilanne voi aiheuttaa ruumiillisia vammoja. Ennen kuin käsittelet laitteistoa, huomioi sähköpiirien käsittelemiseen liittyvät riskit ja tutustu onnettomuuksien yleisiin ehkäisytapoihin. Turvallisuusvaroitusten käännökset löytyvät laitteen mukana toimitettujen käännettyjen turvallisuusvaroitusten joukosta varoitusten lopussa näkyvien lausuntonumeroiden avulla.

**SÄILYTÄ NÄMÄ OHJEET**

## Ilmoitus 1073—Ei käyttäjän huollettavia osia



**Varoitus**

**Varoitus:** Sisällä ei ole käyttäjän huollettavissa olevia osia. Vältäaksesi sähköiskuvaaran, älä avaa.

## Statement 1074—Noudata paikallisia ja kansallisia sähköturvallisuusmääräyksiä



**Varoitus**

Laitteisto tulee asentaa paikallisten ja kansallisten sähkömääräysten mukaisesti.

## Statement 1076—Tyhjä tila ilmanvaihtoaukkojen ympärillä



**Varoitus**

Jotta ilma pääsisi virtaamaan vapaasti, välilyksen ilmanvaihtoaukkojen ympärillä tulee olla vähintään 10 cm / 3.9 in

## Statement1088—Vältäulkoliitäntöjenhuoltoaukonilmanaikana



### Varoitus

Vältä kaikkien ulkoliitäntöjä sisältävien laitteiden käyttöä ja huoltoa ukonilman aikana. Saatat saada sähköiskun salamoinnin johdosta.

## Statement 6000—EU:n paristo- ja WEEE-direktiivit



### Huomautus

Cisco-tuotteessasi voi olla käyttäjän vaihdettavissa oleva paristo tai pysyvästi kiinnitetty paristo käyttöoppaan mukaisesti. Tuoteturvallisuuden ja tietojen eheyden vuoksi pysyvästi kiinnitetyn pariston voi irrottaa tai vaihtaa ammattimaisesti vain huoltoteknikko tai jätehuollon ammattilainen. Jos tuotetta ei voi käyttää pysyvästi kiinnitetyn pariston toimintahäiriön vuoksi, ota yhteys Ciscoon tai valtuutettuun huoltoliikkeeseen.

Jos Cisco-tuotteessa, paristossa tai pakkauksessa on tämä symboli, tuotetta ja/tai paristoa ei saa hävittää talousjätteen mukana.

Laitteet ja paristot on hävitettävä erillään talousjätteestä sekä paikallisten lakien ja säännösten mukaisesti. Kun hävität vanhat laitteet ja paristot oikein, ympäristöön ja henkilöiden terveyteen kohdistuu vähemmän kielteisiä vaikutuksia.

Käytä lähintä jätteenkeräyspistettä kunnan tai jälleenmyyjän ohjeiden mukaisesti.





## CHAPITRE

# 7

## Informations relatives à la conformité et à la sécurité—Cisco TelePresence SX80 Codec

---

- Déclaration 53—Mise en garde relative à la tension, page 42
- Déclaration 188—Mise en garde relative à l'alimentation c.a., page 42
- Déclaration 340—Mise en garde de classe A pour CISPR22, page 42
- Déclaration 416—N'utilisez pas de produits endommagés., page 43
- Déclaration 417—L'emplacement du cordon d'alimentation, page 43
- Déclaration 418—Pas pour les environnements spéciaux, page 43
- Déclaration 1004—Instructions d'installation, page 43
- Déclaration 1007—Systèmes d'alimentation TN et IT, page 43
- Déclaration 1035—Proximité de l'eau, page 44
- Déclaration 1040—Mise au rebut du produit, page 44
- Déclaration 1045—Protection contre les courts-circuits, page 44
- Déclaration 1047—Prévention des surchauffes, page 44
- Déclaration 1071—Définition des mises en garde, page 44
- Déclaration 1073—Pas de parties utilisables par l'utilisateur, page 45
- Déclaration 1074—Conformité avec les codes électriques locaux et nationaux, page 45
- Déclaration 1076—Espace libre autour des orifices de ventilation, page 45
- Déclaration 1088—Évitez de procéder à l'entretien des raccordements extérieurs pendant un orage électrique, page 45
- Déclaration 2021—Notification relative aux appareils de Classe A (Canada), page 45
- Déclaration 6000—Directives WEEE et européennes relatives aux piles et batteries, page 46

Sont utilisées dans le présent document les conventions suivantes :



**Remarque**

Invite le *lecteur à être prudent*. Dans cette situation, vous risquez de provoquer l'endommagement de l'équipement ou la perte de données.



**Attention**

**CONSIGNES DE SÉCURITÉ IMPORTANTES**

**Ce symbole de mise en garde signale un danger. Vous risquez des blessures ou des dommages corporels. Avant de travailler sur un équipement, prenez en compte les risques associés aux circuits électriques et familiarisez-vous avec les procédures usuelles visant à éviter les accidents. Utilisez le numéro indiqué après chaque consigne de sécurité pour pouvoir retrouver sa traduction parmi les consignes de sécurité relatives à cet appareil.**

**CONSERVEZ CES INSTRUCTIONS**



**Attention**

Les déclarations accompagnées de ce symbole constituent un supplément d'information. Elles sont présentées conformément à la réglementation et pour satisfaire aux exigences commerciales.

## Déclaration 53—Mise en garde relative à la tension



**Attention**

Une erreur de voltage risque d'endommager l'appareil et constitue un risque d'incendie. Si la tension indiquée sur l'étiquette est différente de la tension de l'alimentation, ne connectez en aucun cas le châssis à la prise.

## Déclaration 188—Mise en garde relative à l'alimentation c.a.



**Attention**

L'alimentation en courant alternatif est munie de doubles fusibles pôle/neutre.

## Déclaration 340—Mise en garde de classe A pour CISPR22



**Attention**

Il s'agit d'un produit de Classe A. Dans un environnement domestique, ce produit peut entraîner des perturbations radioélectriques, auquel cas l'utilisateur devra éventuellement prendre des mesures adéquates.

## Déclaration 416—N'utilisez pas de produits endommagés.



Attention

Pour éviter tout dommage corporel, vous ne devez pas utiliser ce produit s'il a été soumis à des conditions environnementales anormales, s'il a fait l'objet d'une utilisation impropre ou s'il est endommagé. Veuillez consulter un agent qualifié. N'essayez pas de réaliser l'entretien vous-même.

## Déclaration 417—L'emplacement du cordon d'alimentation



Attention

Pour éviter tout accident électrique, incendie ou dommage corporel, ne laissez pas les câbles d'alimentation dans un endroit où ils pourraient être piétinés ou écrasés par des objets posés sur ou contre ceux-ci.

## Déclaration 418—Pas pour les environnements spéciaux



Attention

Ce produit doit être utilisé dans un environnement conforme à la norme IEC 60950-1. Vous ne devez pas utiliser ce produit dans un véhicule, dans un bateau, dans un avion, pour une application médicale connectée physiquement à un patient ou dans un environnement exposé à l'humidité, à la poussière, à des vibrations ou à des infiltrations d'eau.

## Déclaration 1004—Instructions d'installation



Attention

Avertissement : lisez les instructions d'installation avant d'utiliser, d'installer ou de connecter le système à la source d'alimentation.

## Déclaration 1007—Systèmes d'alimentation TN et IT



Attention

Ce matériel a été conçu pour être connecté à des systèmes d'alimentation TN et IT.

## Déclaration 1035—Proximité de l'eau



Attention

N'utilisez pas ce produit près d'un point d'eau, par exemple une baignoire, une cuvette, un évier ou un bac à laver, dans un sous-sol humide ou près d'une piscine.

## Déclaration 1040—Mise au rebut du produit



Attention

La mise au rebut ou le recyclage de ce produit sont généralement soumis à des lois et/ou directives de respect de l'environnement. Renseignez-vous auprès de l'organisme compétent.

## Déclaration 1045—Protection contre les courts-circuits



Attention

La protection de ce produit contre les courts-circuits (surtensions) doit être assurée par la configuration électrique du bâtiment. Vérifiez que l'installation a lieu uniquement en conformité avec les normes de câblage en vigueur au niveau national et local.

## Déclaration 1047—Prévention des surchauffes



Attention

Pour éviter toute surchauffe du système, il est recommandé de maintenir une température ambiante inférieure à Maximum 40 C / 104 F

## Déclaration 1071—Définition des mises en garde



Attention

### IMPORTANTES INFORMATIONS DE SÉCURITÉ

Ce symbole d'avertissement indique un danger. Vous vous trouvez dans une situation pouvant entraîner des blessures ou des dommages corporels. Avant de travailler sur un équipement, soyez conscient des dangers liés aux circuits électriques et familiarisez-vous avec les procédures couramment utilisées pour éviter les accidents. Pour prendre connaissance des traductions des avertissements figurant dans les consignes de sécurité traduites qui accompagnent cet appareil, référez-vous au numéro de l'instruction situé à la fin de chaque avertissement.

**CONSERVEZ CES INFORMATIONS**



## Déclaration 1073—Pas de parties utilisables par l'utilisateur



Attention

Avertissement : pas de parties utilisables par l'utilisateur à l'intérieur. Afin d'éviter tout risque de choc électrique, ne pas ouvrir.

## Déclaration 1074—Conformité avec les codes électriques locaux et nationaux



Attention

L'équipement doit être installé conformément aux normes électriques nationales et locales

## Déclaration 1076—Espace libre autour des orifices de ventilation



Attention

Pour faciliter 10 cm / 3.9 in Pour faciliter la circulation d'air, aménagez un dégagement autour des bouches d'aération d'au moins :

## Déclaration 1088—Évitez de procéder à l'entretien des raccordements extérieurs pendant un orage électrique



Attention

Évitez de procéder à l'entretien des raccordements extérieurs pendant un orage électrique. La foudre est susceptible de provoquer des décharges électriques.

## Déclaration 2021—Notification relative aux appareils de Classe A (Canada)



Remarque

Cet appareil numérique de Classe A est conforme à la norme ICES-003 du Canada.

## Déclaration 6000—Directives WEEE et européennes relatives aux piles et batteries



---

**Remarque**

Votre produit Cisco peut contenir une batterie remplaçable par l'utilisateur ou une batterie permanente, comme l'indique le manuel d'utilisation. Pour des raisons de sécurité et de protection des données, une batterie permanente ne devrait être retirée ou remplacée que par un technicien en réparation ou un professionnel de l'élimination des déchets. Veuillez contacter Cisco ou un agent agréé en cas de problèmes de performance du produit causés par une défaillance de la batterie permanente.

La présence de ce symbole sur un produit, une batterie ou un emballage Cisco signifie que le produit ou la batterie ne devraient pas être jetés avec les ordures ménagères.

Il vous incombe de jeter votre équipement et vos batteries séparément des ordures ménagères, conformément aux lois et règlements locaux. L'élimination convenable de votre ancien équipement et des piles contribue à la préservation de l'environnement et de la santé.

Veuillez utiliser les installations de collecte des ordures indiquées par votre municipalité ou votre détaillant.

---





## FEJEZET 8

# A szabályozásnak való megfelelésre és a biztonságra vonatkozó információk—Cisco TelePresence SX80 Codec

---

- Statement 53—Feszültséggel kapcsolatos figyelmeztetés, oldal 48
- Statement 256—Magyarországi „Class A” figyelmeztetés, oldal 48
- Statement 340—Osztály Figyelmeztetések CISPR22, oldal 49
- Statement 416—Ne használja a terméket, ha sérült, oldal 49
- Statement 417—Helye tápkábel, oldal 49
- Statement 418—Használatra szánt normál környezetben, oldal 49
- Nyilatkozat 1004—Telepítési útmutató, oldal 49
- Statement 1007—TN és IT Hálózati Rendszerek, oldal 50
- Statement 1021—SELV áramkör, oldal 50
- Statement 1035—Víz közelsége, oldal 50
- Statement 1040—Hulladékkezelés, oldal 50
- Statement 1045—Rövidzárlat elleni védelem, oldal 50
- Statement 1047—A túlmelegedés megelőzése, oldal 51
- Nyilatkozat 1073—nem tartalmaz a felhasználó által javítható alkatrészeket., oldal 51
- Statement 1074—A helyi és az országos elektrotechnikai előírások betartása, oldal 51
- Statement 1076—Szabad térköz a szellőzőnyílások környékén, oldal 51
- Statement 1088—Kerülje szervizelése kültéri csatlakozások elektromos vihar idején, oldal 51
- Statement 6000—Az EU akkumulátorokról, valamint elektromos és elektronikus berendezések hulladékairól szóló irányelvei, oldal 52

Ez a dokumentum a következő jelölési rendszert használja:



#### Megjegyzés

Jelentése: „*figyeljen a következőkre*”. Az érintett helyzetekben előfordulhat, hogy bizonyos műveletek végrehajtása esetén károsodhat a berendezés, vagy adatok veszhetnek el.



#### Figyelmeztetés

##### **FONTOS BIZTONSÁGI ELŐÍRÁSOK**

**Ez a figyelmeztető szimbólum veszélyt jelez. Az adott helyzet személyi sérüléshez vezethet. Mielőtt bármely berendezésen munkát végezne, legyen figyelemmel az elektromos áramkörök okozta kockázatokra, és ismerkedjen meg a szokásos balesetvédelmi eljárásokkal. Az egyes figyelmeztetések végén szereplő figyelmeztetésazonosító segítségével megtalálhatja az adott figyelmeztetés fordítását az eszközhöz mellékelt magyar nyelvű biztonsági figyelmeztetések között.**

**ŐRIZZE MEG EZEKET AZ UTASÍTÁSOKAT**



#### Figyelmeztetés

Az ezzel a szimbólummal jelölt figyelmeztetések további információt nyújtanak, illetve a törvényi és fogyasztói követelményeknek való megfelelés érdekében kerültek feltüntetésre.

## Statement 53—Feszültséggel kapcsolatos figyelmeztetés



#### Figyelmeztetés

A nem megfelelő feszültség károsíthatja a berendezést, illetve tűzvesélyt jelenthet. Ha a címkén szereplő feszültségérték nem egyezik a tápcsatlakozó feszültségével, ne csatlakoztassa a készüléket az adott aljzathoz.

## Statement 256—Magyarországi „Class A” figyelmeztetés



#### Figyelmeztetés

Ez a készülék „Class A” besorolású termék, beépítése és használata során a Magyarországon érvényes elektromágneses összeférhetőségi (EMC) „Class A” követelmények szerint kell eljárni (MSZEN55022). A „Class A” besorolású eszköz olyan szokványos vállalati létesítményekben történő felhasználáshoz készül, ahol különleges telepítési feltételek és védőtávolságok vannak bevezetve.

## Statement 340—Osztály Figyelmeztetések CISPR22



Figyelmeztetés

Ez egy A osztályú termék. Egy lakásban a termék rádió interferenciát okozhat, amely esetben a felhasználónak meg kell tennie a megfelelő intézkedéseket.

## Statement 416—Ne használja a terméket, ha sérült



Figyelmeztetés

A személyi sérülések kockázatának csökkentése vagy elkerülése érdekében ne használja a terméket, ha az korábban extrém környezeti hatásoknak volt kitéve, ha nem az előírásoknak megfelelően használták, vagy ha a termék alkatrészei sérültek. Lépjen kapcsolatba a szervizszolgáltatóval! Soha ne próbálja meg a terméket egyedül megjavítani!

## Statement 417—Helye tápkábel



Figyelmeztetés

Áramütés, tűz és személyi sérülés kockázatának a csökkentése érdekében ne helyezzen elektromos kábeleket olyan területre, ahol járnak, vagy elképzelhető, hogy tárgyakat helyeznek a kábelre vagy mellé.

## Statement 418—Használatra szánt normál környezetben



Figyelmeztetés

A termék használata normális környezeti körülmények között, az IEC 60950-1 szabvány szerint javasolt. Ne használja a terméket járműben, hajón, repülőgépen vagy olyan orvosi műszerben, amely közvetlen kapcsolatban áll a beteggel, vagy nedvességnek, pornak, vibrációnak vagy közvetlen víznek kitétt környezetben.

## Nyilatkozat 1004—Telepítési útmutató



Figyelmeztetés

**FIGYELMEZTETÉS:** Olvassa el a telepítési útmutatót, mielőtt használná, telepítené vagy csatlakoztatná a rendszert az áramforráshoz.

## Statement 1007—TN és IT Hálózati Rendszerek



Figyelmeztetés

Ez a berendezés TN és IT rendszerű elektromos hálózatokhoz csatlakoztatható.

## Statement 1021—SELV áramkör



Figyelmeztetés

Áramütés elkerülése érdekében ne csatlakoztasson biztonságos törpefeszültségű (SELV) áramköröket telefonhálózati feszültségű (TNV) áramkörökhöz. A LAN-portok SELV áramköröket, a WAN-portok TNV áramköröket tartalmaznak. Bizonyos LAN- és WAN-portok egyaránt RJ-45 csatlakozókkal vannak felszerelve. Kábelek csatlakoztatásakor legyen körültekintő.

## Statement 1035—Víz közelsége



Figyelmeztetés

Ne használja a készüléket víz közelében, például fürdőkád, mosdó, konyhai mosogató mellett, nyirkos pincében vagy úszómedencéhez közel.

## Statement 1040—Hulladékkezelés



Figyelmeztetés

Életciklusának végén a terméket a hatályos nemzeti hulladékkezelési törvények és szabályozások betartásával kell elhelyezni.

## Statement 1045—Rövidzárlat elleni védelem



Figyelmeztetés

Jelen termék esetében kötelező rövidzárlat (túláram) elleni védelmet alkalmazni, amelyet az épület kábelezésének részeként kell biztosítani. Csakis az országos és a helyi vezetékezési szabályozásoknak megfelelő módon végezze az üzembe helyezést.

## Statement 1047—A túlmelegedés megelőzése



Figyelmeztetés

A túlmelegedés megelőzése érdekében ne üzemeltesse a rendszert olyan területen, ahol a hőmérséklet meghaladja a maximális ajánlott környezeti hőmérsékletet: Maximum 40 C / 104 F

## Nyilatkozat 1073—nem tartalmaz a felhasználó által javítható alkatrészeket.



Figyelmeztetés

FIGYELMEZTETÉS: nem tartalmaz a felhasználó által javítható alkatrészeket. Az áramütés elkerülése érdekében ne nyissa ki.

## Statement 1074—A helyi és az országos elektrotechnikai előírások betartása



Figyelmeztetés

A berendezés üzembe helyezése során be kell tartani a helyi és az adott országban érvényes elektromos előírásokat.

## Statement 1076—Szabad térköz a szellőzőnyílások környékén



Figyelmeztetés

A légáram korlátozásának elkerülése érdekében a szellőzőnyílások körüli minimális szabad védőtávolság: 10 cm / 3.9 in

## Statement 1088—Kerülje szervizelése kültéri csatlakozások elektromos vihar idején



Figyelmeztetés

Ügyeljen arra, hogy vihar közben ne használjon vagy szereljen kültéri csatlakozókkal rendelkező készülékeket. Villámlás esetén áramütésveszély áll fenn

## Statement 6000—Az EU akkumulátorokról, valamint elektromos és elektronikus berendezések hulladékairól szóló irányelvei



### Megjegyzés

Az Ön Cisco-terméke tartalmazhat felhasználó által cserélhető vagy rögzített akkumulátort a felhasználói útmutatóban leírtaknak megfelelően. A termék biztonsága és az adatvesztés elkerülése érdekében a rögzített akkumulátort csak szervizszakember vagy hulladékkezelési szakértő távolíthatja el. Kérjük, lépjen kapcsolatba a Ciscoval vagy egy meghatalmazott szervizképvisellel, ha a termék a rögzített akkumulátor hibájából nem megfelelő teljesítményt nyújtja.

A fenti szimbólum a Cisco-terméken, az akkumulátoron vagy a csomagoláson azt jelzi, hogy a terméket és/vagy az akkumulátort nem szabad a háztartási hulladékkal együtt kidobni.

Az Ön felelőssége, hogy a berendezés és az akkumulátor hulladékként történő kezelése a háztartási hulladéktól külön, a helyi törvényeknek és szabályozásoknak megfelelően történjen. A leselejtezett berendezés és akkumulátor megfelelő kezelése segít megelőzni a környezetre és az emberi egészségre mért esetleges káros hatásokat.

Kérjük, az önkormányzat vagy a viszonteladó által kijelölt legközelebbi hulladékgyűjtő pontot válassza.







## Informazioni sulla conformità alle normative e sulla sicurezza—Cisco TelePresence SX80 Codec

---

- [Statement 53—Avviso tensione, pagina 54](#)
- [Statement 188—Avviso alimentazione CA, pagina 54](#)
- [Statement 199—Avviso accesso di emergenza, pagina 54](#)
- [Statement 340—Avviso di classe A per CISPR22, pagina 55](#)
- [Statement 416—Non usare il Prodotto se Danneggiato, pagina 55](#)
- [Statement 417—Posizione del cavo di Alimentazione, pagina 55](#)
- [Statement 418—Non adatto ad Ambienti Speciali, pagina 55](#)
- [Avvertenza 1004—Istruzioni per l'installazione, pagina 55](#)
- [Statement 1007—Gestione dell'alimentazione di TN e IT , pagina 56](#)
- [Statement 1021—SELV Circuit, pagina 56](#)
- [Statement 1035—Vicinanza all'acqua, pagina 56](#)
- [Statement 1040—Smaltimento del prodotto, pagina 56](#)
- [Statement 1045—Protezione corto circuito, pagina 56](#)
- [Statement 1047—Protezione dal surriscaldamento, pagina 57](#)
- [Statement 1071—Definizione avviso, pagina 57](#)
- [Avvertenza 1073—Componenti interni non sostituibili o riparabili dall'utente, pagina 57](#)
- [Statement 1074—Conforme allo standard NFPA 70 e relative versioni regionali, pagina 57](#)
- [Statement 1076—Spazio attorno alle aperture per la ventilazione, pagina 58](#)
- [Statement 1088—Evitare connessioni esterne durante una tempesta elettromagnetica, pagina 58](#)
- [Statement 6000—Direttiva UE in materia di smaltimento delle batterie e direttiva RAEE, pagina 58](#)

In questo documento vengono adottate le seguenti convenzioni:



**Nota**

Invita *il lettore a prestare attenzione*. In questa situazione si rischia di eseguire un'operazione che potrebbe danneggiare l'apparecchiatura o comportare la perdita di dati.



**Allerta**

#### **ISTRUZIONI IMPORTANTI SULLA SICUREZZA**

**Questo simbolo di avvertenza indica un pericolo. La situazione potrebbe causare infortuni alle persone. Prima di utilizzare qualsiasi apparecchiatura, occorre essere al corrente dei pericoli relativi ai circuiti elettrici e conoscere le procedure standard per la prevenzione di incidenti. Utilizzare il numero presente alla fine di ciascuna avvertenza per individuare le traduzioni delle avvertenze fornite con il dispositivo.**

**CONSERVARE QUESTE ISTRUZIONI**



**Allerta**

Le dichiarazioni contenenti questo simbolo hanno lo scopo di fornire ulteriori informazioni e sono conformi ai requisiti normativi e dei clienti.

## Statement 53—Avviso tensione



**Allerta**

Una tensione inadeguata può causare danni all'apparecchio e rischio di incendio. Se la tensione riportata sulla targhetta è diversa da quella della presa di alimentazione, non collegare lo chassis a tale presa.

## Statement 188—Avviso alimentazione CA



**Allerta**

L'alimentatore CA è dotato di fusibili a polo doppio/neutro.

## Statement 199—Avviso accesso di emergenza



**Allerta**

Questo apparecchio non è predisposto per effettuare chiamate d'emergenza nel caso di mancanza di alimentazione di corrente. È necessario pertanto predisporre misure alternative per consentire l'accesso ai servizi di emergenza. Tale accesso può essere inoltre influenzato dalle funzioni di blocco presenti sull'apparecchio stesso.

## Statement 340—Avviso di classe A per CISPR22



Allerta

Prodotto di classe A. È possibile che il prodotto generi interferenze radio in un ambienti chiusi. In questo caso l'utente deve intraprendere le misure adeguate per risolvere il problema.

## Statement 416—Non usare il Prodotto se Danneggiato



Allerta

Per evitare o ridurre il rischio di lesioni personali, non utilizzare il prodotto se è stato esposto a condizioni ambientali anomale, se è stato utilizzato in modo improprio o se alcune parti del prodotto sono danneggiate. Per la manutenzione del prodotto, rivolgersi esclusivamente al personale qualificato. Non provare a riparare il prodotto autonomamente.

## Statement 417—Posizione del cavo di Alimentazione



Allerta

Per ridurre il rischio di scosse elettriche, incendi o lesioni personali, i cavi di alimentazione devono essere posizionati in modo che non vengano calpestati dalle persone o danneggiati dal contatto con eventuali oggetti.

## Statement 418—Non adatto ad Ambienti Speciali



Allerta

Questo prodotto è utilizzabile esclusivamente in un ambiente normale secondo lo standard IEC 60950-1. Non utilizzare il prodotto a bordo di veicoli, imbarcazioni e aeromobili, né con applicazioni medicali che prevedono una connessione fisica con i pazienti, né in ambienti soggetti a umidità, polvere, vibrazioni o ingresso di acqua.

## Avvertenza 1004—Istruzioni per l'installazione



Allerta

Attenzione: leggere le istruzioni per l'installazione prima di usare, installare o collegare il sistema all'alimentazione.

## Statement 1007—Gestione dell'alimentazione di TN e IT



Allerta

Questa apparecchiatura è stata progettata per collegamenti a sistemi di alimentazione TN e IT.

## Statement 1021—SELV Circuit



Allerta

Per evitare scosse, non collegare circuiti a bassa tensione di sicurezza (SELV) a circuiti telefonici (TNV). Le porte LAN includono circuiti SELV, mentre le porte WAN includono circuiti TNV. In alcuni casi sia le porte LAN che WAN utilizzano connettori RJ-45. Fare quindi attenzione quando si collegano questi cavi.</cf>

## Statement 1035—Vicinanza all'acqua



Allerta

Non utilizzare l'apparecchio in prossimità di acqua, ad esempio, vicino ad una vasca da bagno, al lavandino della cucina o del bagno, su superficie bagnata o in prossimità di una piscina.

## Statement 1040—Smaltimento del prodotto



Allerta

Lo smaltimento di questo prodotto deve essere eseguito secondo le leggi e regolazioni locali.

## Statement 1045—Protezione corto circuito



Allerta

Questo prodotto richiede una protezione contro i cortocircuiti, da fornirsi come parte integrante delle dotazioni presenti nell'edificio. Effettuare l'installazione rispettando le Norme CEI pertinenti.

## Statement 1047—Protezione dal surriscaldamento



Allerta

Per evitare che il sistema si surriscaldi, non utilizzatelo dove la temperatura ambiente sia superiore alla temperatura massima raccomandata di

## Statement 1071—Definizione avviso



Allerta

### IMPORTANTI ISTRUZIONI SULLA SICUREZZA

Questo simbolo di avvertenza indica un pericolo. La situazione potrebbe causare infortuni alle persone. Prima di intervenire su qualsiasi apparecchiatura, occorre essere al corrente dei pericoli relativi ai circuiti elettrici e conoscere le procedure standard per la prevenzione di incidenti. Utilizzare il numero di istruzione presente alla fine di ciascuna avvertenza per individuare le traduzioni delle avvertenze riportate in questo documento.

CONSERVARE QUESTE ISTRUZIONI

## Avvertenza 1073—Componenti interni non sostituibili o riparabili dall'utente



Allerta

Attenzione: il sistema non contiene componenti che possono essere sostituiti o riparati dall'utente. Per evitare il rischio di scosse elettriche, non aprire.

## Statement 1074—Conforme allo standard NFPA 70 e relative versioni regionali



Allerta

Conforme allo standard NFPA 70 e relative versioni regionali

## Statement 1076—Spazio attorno alle aperture per la ventilazione



**Allerta**

Per evitare ostruzioni all'efflusso dell'aria, lasciare intorno alle aperture per ventilazione uno spazio di almeno: 10 cm / 3.9 in

## Statement 1088—Evitare connessioni esterne durante una tempesta elettromagnetica



**Allerta**

Evitare l'utilizzo o la manutenzione di qualsiasi apparecchiatura con collegamenti per esterni durante un temporale. In quanto vi è la possibilità di folgorazione da fulmine.

## Statement 6000—Direttiva UE in materia di smaltimento delle batterie e direttiva RAEE



**Nota**

A seconda di quanto indicato all'interno del relativo manuale utente, i prodotti Cisco possono contenere batterie sostituibili dall'utente o batterie permanenti. Per ragioni legate alla sicurezza dei prodotti e all'integrità dei dati, una batteria permanente può essere rimossa o sostituita esclusivamente da un tecnico specializzato in riparazioni o esperto nella gestione e nello smaltimento dei rifiuti. In caso di malfunzionamento del prodotto dovuto a un guasto della batteria permanente, si prega di rivolgersi a Cisco o a un agente di servizio autorizzato.

La presenza di questo simbolo su un prodotto, una batteria o una confezione Cisco indica che il prodotto e/o la batteria non devono essere smaltiti insieme ai rifiuti domestici.

È responsabilità dell'utente provvedere allo smaltimento di dispositivi elettronici e batterie separatamente rispetto ai rifiuti domestici e in ottemperanza alle leggi e alle normative vigenti a livello locale. Il corretto smaltimento di dispositivi elettronici e batterie usati permetterà di evitare possibili conseguenze negative sull'ambiente e sulla salute umana.

Si prega di provvedere allo smaltimento di queste tipologie di rifiuti recandosi presso il punto di raccolta dedicato più vicino, secondo quanto indicato dalle autorità comunali competenti o dal proprio rivenditore.





# 第 10 章

## 法規制順守および安全性情報—Cisco TelePresence SX80 Codec

- ステートメント 53—電圧に関する警告, ページ 60
- ステートメント 191—日本向け VCCI クラス A に関する警告, ページ 60
- ステートメント 340—CISPR22のクラス警告, ページ 60
- ステートメント 371—電源ケーブル、ACアダプタ, ページ 61
- ステートメント 416—破損した製品を使用しないでください。 , ページ 61
- ステートメント 417—電源ケーブルの設置, ページ 61
- ステートメント 418—特殊な環境では使用できません, ページ 61
- ステートメント 1004: 設置手順, ページ 61
- ステートメント 1007—TN と IT の電源システム, ページ 62
- ステートメント 1021: SELV 回路, ページ 62
- ステートメント 1035—水がある場所の近く, ページ 62
- ステートメント 1040—インストール ガイド, ページ 62
- ステートメント 1045—短絡保護, ページ 62
- ステートメント 1047—オーバーヒートの防止, ページ 63
- ステートメント 1071: 警告の定義, ページ 63
- ステートメント 1073—ユーザが修理可能な部品を含まず, ページ 63
- ステートメント 1074: 地域および国の電気規則への適合, ページ 63
- ステートメント 1076—通気口周辺の空間, ページ 63
- ステートメント 1088—雷雨中に屋外の接続部の保守をしない, ページ 64

このマニュアルでは、次の表記法を使用しています。



(注) 「要注意」の意味です。機器の損傷またはデータ損失を予防するための注意事項が記述されています。



警告

安全上の重要事項

「危険」の意味です。人身事故を予防するための注意事項が記述されています。機器の取り扱い作業を行うときは、電気回路の危険性に注意し、一般的な事故防止対策に留意してください。各警告の最後に記載されているステートメント番号を基に、装置に付属の安全についての警告を参照してください。

これらの注意事項を保管しておいてください。



警告

このシンボルを使ったステートメントは、追加情報および規制要件または顧客要件に準拠するためのものです。

## ステートメント 53—電圧に関する警告



警告

電圧の不適合は、機器の損傷や火災の原因になる場合があります。ラベルに記載されている電圧が電源の出力電圧と異なる場合は、シャーシをそのレセプタクルに接続しないでください。

## ステートメント 191—日本向け VCCI クラス A に関する警告



警告

この装置は、クラス A 情報技術装置です。この装置を家庭環境で使用すると電波妨害を引き起こすことがあります。この場合には使用者が適切な対策を講ずるよう要求されることがあります。

VCCI-A

## ステートメント 340—CISPR22のクラス警告



警告

この装置はクラス A 製品です。この装置を住宅地で使用した場合、電波妨害を引き起こすことがあります。その場合、ユーザが適切な防止措置を講じるよう求められることがあります。



## ステートメント 371—電源ケーブル、ACアダプタ



警告

接続ケーブル、電源コード、ACアダプタ、バッテリーなどの部品は、必ず添付品または指定品をご使用ください。添付品・指定品以外の部品をご使用になると故障や動作不良、火災の原因となります。また、電気用品安全法により、当該法の認定（PSEとコードに表記）でなくUL認定（ULまたはCSAマークがコードに表記）の電源ケーブルは弊社が指定する製品以外の電気機器には使用できないためご注意ください。

## ステートメント 416—破損した製品を使用しないでください。



警告

けがの危険を避けるもしくは軽減するため、製品が通常ではない環境状況におかれた場合や誤用された場合、もしくは、製品の一部でも破損している場合は、この製品を使用しないでください。専門知識のあるサービス担当者にご相談ください。製品をご自身で修理することは絶対に避けてください。

## ステートメント 417—電源ケーブルの設置



警告

感電や火災、けがの恐れがありますので、人が通る通路沿いや物の下には電源ケーブルを設置しないでください。

## ステートメント 418—特殊な環境では使用できません



警告

この製品は、規格 IEC 60950-1 に基づいた通常的环境での使用を目的としています。この製品を車内、船上、航空機内、患者に物理的につながる医療用途のアプリケーションで使用しないでください。また、湿気、ほこり、振動や浸水にさらされる環境においても使用しないでください。

## ステートメント 1004: 設置手順



警告

設置手順を読んでから、システムを電源に接続してください。

## ステートメント 1007—TN と IT の電源システム



警告

この機器は、TN と IT の電源システムに接続するように設計されています。

## ステートメント 1021: SELV 回路



警告

感電を防ぐために、安全超低電圧（SELV）回路を電話網電圧（TNV）回路に接続しないでください。LAN ポートには SELV 回路が、WAN ポートには TNV 回路が組み込まれています。一部の LAN ポートおよび WAN ポートは RJ-45 コネクタを使用しています。ケーブルを接続する際は、注意してください。

## ステートメント 1035—水がある場所の近く



警告

浴槽、洗面器、台所の流し台や洗濯桶、湿気の多い地下室、水泳用のプール付近など、水濡れする可能性のある場所でこの製品を使用しないでください。

## ステートメント 1040—インストールガイド



警告

警告 この製品を廃棄処分する際は、各国の法律および規則に従って取り扱ってください

## ステートメント 1045—短絡保護



警告

この製品は、短絡（過電流）保護が備わっている建物に設置する必要があります。必ず、国または地域の配線規則に従って設置してください。

## ステートメント 1047—オーバーヒートの防止



警告

システムがオーバーヒートしないように、周囲温度が次の温度を超えている場所では使用しないでください。<<ここに値を貼り付ける>> **Maximum 40 C / 104 F**

## ステートメント 1071: 警告の定義



警告

安全上の重要事項

「危険」の意味です。人身事故を予防するための注意事項が記述されています。機器の取り扱い作業を行うときは、電気回路の危険性に注意し、一般的な事故防止対策に留意してください。各警告の最後に記載されているステートメント番号を基に、装置に付属の安全についての警告を参照してください。

これらの注意事項を保管しておいてください。

## ステートメント 1073—ユーザが修理可能な部品を含まず



警告

ユーザによる修理が可能な部品はありません。感電を防ぐため、開けないでください。

## ステートメント 1074: 地域および国の電気規則への適合



警告

装置は地域および国の電気規則に従って設置する必要があります。

## ステートメント 1076—通気口周辺の空間



警告

空気の通りをよくするため、通気口の周辺には少なくとも次の幅で隙間を空けてください。 **10 cm / 3.9 in**

## ステートメント 1088—雷雨中に屋外の接続部の保守をしない



警告

雷雨中には、屋外に接続部がある機器の使用や保守を行わないでください。雷によって感電する危険性があります。



## Regel naleving en veiligheidsinformatie—Cisco TelePresence SX80 Codec

---

- Statement 53—Waarschuwing: spanning, pagina 66
- Statement 188—Waarschuwing: AC-voeding, pagina 66
- Statement 199—Waarschuwing: noodtoegang, pagina 66
- Statement 340—Waarschuwing: klasse A voor CISPR22, pagina 67
- Statement 416—Dit product niet gebruiken indien beschadigd., pagina 67
- Statement 417—Plaatsing van voedingskabels, pagina 67
- Statement 418—Enkel voor normale omgevingen, pagina 67
- Verklaring 1004—Installatie-instructies, pagina 67
- Statement 1007—TN- en IT-voedingssystemen, pagina 68
- Statement 1021—SELV-circuit, pagina 68
- Statement 1035—Nabijheid van water, pagina 68
- Statement 1040—Definitieve verwijdering van product, pagina 68
- Statement 1045—Kortsluitbeveiliging, pagina 68
- Statement 1047—Preventie van oververhitting, pagina 69
- Statement 1071—Waarschuwingsdefinitie, pagina 69
- Verklaring 1073—Geen onderdelen waarop de gebruiker onderhoud kan uitvoeren, pagina 69
- Statement 1074—Volg plaatselijk en landelijk geldende regelgeving voor elektrische , pagina 69
- Statement 1076—Ruimte rond ventilatieopeningen, pagina 70
- Statement 1088—Geen onderhoud uitvoeren aan buitenaansluitingen tijdens een elektrische storm, pagina 70
- Statement 6000—EU-richtlijnen voor batterij en WEEE, pagina 70

In deze publicatie worden de volgende conventies gebruikt:



**Opmerking**

Betekent *lezer: wees voorzichtig*. In deze situatie kunt u handelingen uitvoeren die schade aan de apparatuur of het verlies van gegevens tot gevolg kunnen hebben.



**Waarschuwing**

**BELANGRIJKE VEILIGHEIDSINSTRUCTIES**

Dit waarschuwingssymbool betekent gevaar. Deze situatie kan leiden tot lichamelijk letsel. Voordat u met apparatuur gaat werken, dient u op de hoogte te zijn van de gevaren van elektrische circuits en van de standaard veiligheidsmaatregelen voor het voorkomen van ongevallen. Gebruik het nummer van de verklaring, dat u aan het einde van elke waarschuwing vindt, om de vertaling ervan op te zoeken in de vertaalde veiligheidswaarschuwingen die bij dit apparaat zijn geleverd.

**BEWAAR DEZE INSTRUCTIES**



**Waarschuwing**

Verklaringen met dit symbool worden verstrekt als aanvullende informatie en om aan de regelgevende voorschriften en de eisen van de klant te voldoen.

## Statement 53—Waarschuwing: spanning



**Waarschuwing**

Aansluiting op een verkeerd voedingsvoltage kan beschadiging van de apparatuur veroorzaken en tot brandgevaar leiden. Het chassis mag niet aangesloten worden als de spanning die op het label staat aangegeven, anders is dan de spanning van het stopcontact.

## Statement 188—Waarschuwing: AC-voeding



**Waarschuwing**

De wisselstroom voeding heeft tweepolige/neutrale zekeringen.

## Statement 199—Waarschuwing: noodtoegang



**Waarschuwing**

Deze apparatuur is niet bedoeld voor noodtelefoongesprekken bij stroomstoringen. Voor telefoondiensten in noodsituaties moet u andere maatregelen treffen. Eventuele blokkeringsfuncties van deze apparatuur kunnen van invloed zijn op de bereikbaarheid van deze telefoondiensten.

## Statement 340—Waarschuwing: klasse A voor CISPR22



Waarschuwing

Dit is een product van klasse A. In een woonomgeving kan dit product radiostoring veroorzaken. In dat geval moet de gebruiker de juiste maatregelen nemen.

## Statement 416—Dit product niet gebruiken indien beschadigd.



Waarschuwing

Om het risico van persoonlijk letsel te voorkomen of te beperken, dient u het product niet te gebruiken indien het product is blootgesteld geweest aan abnormale omgevingsomstandigheden, indien het product verkeerd is gebruikt of indien onderdelen van het product zijn beschadigd. Neem voor advies contact op met gekwalificeerd onderhoudspersoneel. Probeer het product nooit zelf te repareren.

## Statement 417—Plaatsing van voedingskabels



Waarschuwing

Om het risico op elektrische schokken, brand of persoonlijk letsel te voorkomen, moet u voedingskabels niet leggen op plaatsen waar er overheen kan worden gelopen, of waar ze kunnen worden beschadigd door objecten die op of tegen de kabels worden geplaatst.

## Statement 418—Enkel voor normale omgevingen



Waarschuwing

Dit product is bestemd voor gebruik in een normale omgeving, conform standaard IEC 60950-1. Gebruik het product niet in voertuigen, op schepen, in vliegtuigen of in medische toepassingen waarbij sprake is van een fysieke connectie met de patiënt. Gebruik het product ook niet in omgevingen die onderhevig zijn aan vocht, stof, vibratie of instroom van water.

## Verklaring 1004—Installatie-instructies



Waarschuwing

Waarschuwing: lees de installatie-instructies voordat u het systeem gebruikt, installeert of aansluit op een stroombron.

## Statement 1007—TN- en IT-voedingssystemen



Waarschuwing

Deze apparatuur is ontworpen voor verbindingen met TN en IT energiesystemen.

## Statement 1021—SELV-circuit



Waarschuwing

Om elektrische schokken te vermijden, mogen veiligheidscircuits met extra lage spanning (genaamd SELV = Safety Extra-Low Voltage) niet met telefoonnetwerkspanning (TNV) circuits verbonden worden. LAN (Lokaal netwerk) poorten bevatten SELV circuits en WAN (Regionaal netwerk) poorten bevatten TNV circuits. Sommige LAN en WAN poorten gebruiken allebei RJ-45 connectors. Ga voorzichtig te werk wanneer u kabels verbindt.

## Statement 1035—Nabijheid van water



Waarschuwing

Gebruik dit product niet in de buurt van water, bijvoorbeeld bij een badkuip, wasbekken, gootsteen of wasbak, in een vochtige kelder of bij een zwembad.

## Statement 1040—Definitieve verwijdering van product



Waarschuwing

Het uiteindelijke wegruimen van dit product dient te geschieden in overeenstemming met alle nationale wetten en reglementen.

## Statement 1045—Kortsluitbeveiliging



Waarschuwing

Voor dit product moet kortsluitbeveiliging (overstroombeveiliging) deel uitmaken van de installatie in het gebouw. De installatie moet voldoen aan de nationale en lokale bedradingvoorschriften.



## Statement 1047—Preventie van oververhitting



Waarschuwing

Om te voorkomen dat het systeem oververhit raakt, dient u het niet te gebruiken in een ruimte waarde maximaal aanbevolen omgevingstemperatuur van Maximum 40 C / 104 F

## Statement 1071—Waarschuwingsdefinitie



Waarschuwing

**BELANGRIJKE VEILIGHEIDSINSTRUCTIES**

Dit waarschuwingssymbool betekent gevaar. U verkeert in een situatie die lichamelijk letsel kan veroorzaken. Voordat u aan enige apparatuur gaat werken, dient u zich bewust te zijn van de bij elektrische schakelingen betrokken risico's en dient u op de hoogte te zijn van de standaardpraktijken om ongelukken te voorkomen. Gebruik het nummer van de verklaring onderaan de waarschuwing als u een vertaling van de waarschuwing die bij het apparaat wordt geleverd, wilt raadplegen.

**BEWAAR DEZE INSTRUCTIES**

## Verklaring 1073—Geen onderdelen waarop de gebruiker onderhoud kan uitvoeren



Waarschuwing

Waarschuwing: dit product bevat geen onderdelen waarop de gebruiker onderhoud kan uitvoeren. Niet openen, om het risico op elektrische schokken te voorkomen.

## Statement 1074—Volg plaatselijk en landelijk geldende regelgeving voor elektrische



Waarschuwing

Bij installatie van de apparatuur moet worden voldaan aan de lokale en nationale elektriciteitsvoorschriften.

## Statement 1076—Ruimte rond ventilatieopeningen



### Waarschuwing

Om voldoende luchtstroming te garanderen, dient u te zorgen voor een vrije ruimte rond de ventilatieopeningen van ten minste: 10 cm / 3.9 in

## Statement 1088—Geen onderhoud uitvoeren aan buitenaansluitingen tijdens een elektrische storm



### Waarschuwing

Vermijd het gebruik van en onderhoud aan apparatuur met buitenaansluitingen tijdens een onweersbui. Er bestaat een gering risico op elektrische schokken door blikseminslag.

## Statement 6000—EU-richtlijnen voor batterij en WEEE



### Opmerking

Uw Cisco-product kan een vervangbare of vaste batterij bevatten zoals in de handleiding is aangegeven. Om redenen van productveiligheid en gegevensintegriteit mag een vaste batterij alleen worden verwijderd of vervangen door een technicus of afvaldeskundige. Neem contact op met Cisco of een geautoriseerde agent als het product niet goed werkt als gevolg van een defect in de vaste batterij.

Dit symbool op een product, batterij of verpakking van Cisco geeft aan dat het product en/of de batterij niet bij het huishoudelijk afval mag worden geworpen.

Het is uw verantwoordelijkheid om uw afvalapparatuur en batterijen gescheiden weg te werpen van uw huishoudelijk afval in overeenstemming met de plaatselijke wetten en regelgeving. Het op de juiste manier verwijderen van uw oude apparatuur en batterijen zal negatieve gevolgen voor het milieu en de gezondheid helpen voorkomen.

Gebruik de dichtstbijzijnde afvalopslag zoals aangegeven door uw gemeente of handelaar.





## CAPÍTULO 12

# Regulamentação de Conformidade e Informações de Segurança—Cisco TelePresence SX80 Codec

- [Statement 53—Aviso de voltagem, página 72](#)
- [Statement 188—Aviso de fonte de alimentação CA, página 72](#)
- [Statement 199—Aviso de acesso em caso de emergência, página 72](#)
- [Statement 340—Aviso de classe A para CISPR22, página 73](#)
- [Statement 416—Não use o produto se estiver danificado, página 73](#)
- [Statement 417—Posicionamento do cabo de alimentação, página 73](#)
- [Statement 418—Não detinado para ambientes especiais, página 73](#)
- [Instrução 1004—Instruções de Instalação, página 73](#)
- [Statement 1007—Sistema de energia TN e IT, página 74](#)
- [Statement 1021—Circuito SELV, página 74](#)
- [Statement 1035—Proximidade à água, página 74](#)
- [Statement 1040—Eliminação do produto, página 74](#)
- [Statement 1045—Protecção contra curto-circuito, página 74](#)
- [Statement 1047—Protecção contra sobreaquecimento, página 75](#)
- [Statement 1071—Definição de aviso, página 75](#)
- [Statement 1073—Não existem peças passíveis de assistência por parte do utilizador, página 75](#)
- [Statement 1074—Em conformidade aos códigos elétricos locais e nacionais, página 75](#)
- [Statement 1076—Espaço livre em redor das aberturas de ventilação, página 76](#)
- [Statement 1088—Evitar reparar ligações exteriores durante a ocorrência de trovoadas, página 76](#)
- [Statement 6000—Directivas sobre REEE e Baterias da UE, página 76](#)

Neste documento são utilizadas as seguintes convenções:



**Nota**

Quer dizer *atenção leitor*. Desta forma, poderá efectuar uma acção que cause danos no equipamento or perda de dados.



**Aviso**

### **INSTRUÇÕES DE SEGURANÇA IMPORTANTES**

**Este símbolo de aviso significa perigo. Está numa situação que poderá causar lesão corporal. Antes de trabalhar em qualquer equipamento, tenha em atenção os perigos inerentes aos circuitos eléctricos e familiarize-se com as práticas padrão para prevenção de acidentes. Utilize o número de declaração fornecido no final de cada aviso para localizar a respectiva tradução, nos avisos de segurança traduzidos que acompanham este dispositivo.**

**GUARDE ESTAS INSTRUÇÕES**



**Aviso**

As declarações que utilizam este símbolo são fornecidas como informação adicional e para cumprimento dos requisitos regulamentares.

## **Statement 53—Aviso de voltagem**



**Aviso**

Uma voltagem incorrecta poderá causar danos no equipamento e constituir um risco de incêndio. Se a voltagem indicada na etiqueta for diferente da voltagem de saída de corrente da parede, não ligue o chassis a esse receptáculo.

## **Statement 188—Aviso de fonte de alimentação CA**



**Aviso**

O fornecimento de corrente alternada possui fusão bipolar/neutra.

## **Statement 199—Aviso de acesso em caso de emergência**



**Aviso**

Este equipamento não foi concebido para estabelecer chamadas telefónicas de emergência quando faltar a energia. Devem tomar-se medidas alternativas para aceder a serviços de emergência. O acesso aos serviços de emergência pode ser afectado por qualquer função de barramento de chamadas aplicada a este equipamento.

## Statement 340—Aviso de classe A para CISPR22



**Aviso**

Este é um produto de classe A. Em um ambiente doméstico, este produto pode causar interferência de rádio. Nesse caso, talvez o usuário precise tomar as medidas adequadas.

## Statement 416—Não use o produto se estiver danificado



**Aviso**

Para evitar ou reduzir o risco de danos pessoais, não utilize o produto se o mesmo tiver sido exposto a condições ambientais anormais, se o produto tiver sido mal utilizado ou se peças do produto tiverem sido danificadas. Consulte pessoal técnico qualificado. Nunca tente reparar o produto pelos seus próprios meios.

## Statement 417—Posicionamento do cabo de alimentação



**Aviso**

Para reduzir o risco de choque, incêndio ou danos pessoais, não coloque cabos elétricos em áreas onde possam ser pisados ou danificados por materiais colocados em cima deles ou contra eles.

## Statement 418—Não detinado para ambientes especiais



**Aviso**

Este produto destina-se a ser utilizado em condições ambientais normais de acordo com a norma IEC 60950-1. Não utilize o produto em veículos, a bordo de embarcações, em aeronaves ou em aplicações médicas com contacto físico com o doente, nem em ambientes onde exista humidade, poeiras, vibração ou entrada de água.

## Instrução 1004—Instruções de Instalação



**Aviso**

**Aviso:** Leia as instruções de instalação antes da utilização, instalação ou ligação do sistema à fonte de energia.

## Statement 1007—Sistema de energia TN e IT



**Aviso**

Este equipamento foi criado para ligações a sistemas de corrente TN e IT.

## Statement 1021—Circuito SELV



**Aviso**

Para evitar choques eléctricos, não conecte os circuitos de segurança de baixa tensão (SELV) aos circuitos de tensão de rede telefónica (TNV). As portas LAN contêm circuitos SELV e as portas WAN contêm circuitos TNV. Algumas portas LAN e WAN usam conectores RJ-45. Tenha o devido cuidado ao conectar os cabos.

## Statement 1035—Proximidade à água



**Aviso**

Não utilizar este produto perto de água; por exemplo, perto de uma banheira, de um lavatório, de um lava-loiças ou de um tanque de lavagem de roupa, em cave húmida ou perto de uma piscina.

## Statement 1040—Eliminação do produto



**Aviso**

Deitar fora este produto em conformidade com todas as leis e regulamentos nacionais.

## Statement 1045—Protecção contra curto-circuito



**Aviso**

Este produto requer protecção contra curto-circuitos (sobreintensidade de corrente), que deve estar instalada nos edifícios. Instale apenas de acordo com as normas de instalação eléctrica nacionais e locais.

## Statement 1047—Protecção contra sobreaquecimento



Aviso

Para evitar o sobreaquecimento do sistema, não o opere em áreas que excedam a temperatura ambiente máxima recomendada de Maximum 40 C / 104 F

## Statement 1071—Definição de aviso



Aviso

### INSTRUÇÕES IMPORTANTES DE SEGURANÇA

Este símbolo de aviso significa perigo. Você está em uma situação que poderá ser causadora de lesões corporais. Antes de iniciar a utilização de qualquer equipamento, tenha conhecimento dos perigos envolvidos no manuseio de circuitos elétricos e familiarize-se com as práticas habituais de prevenção de acidentes. Utilize o número da instrução fornecido ao final de cada aviso para localizar sua tradução nos avisos de segurança traduzidos que acompanham este dispositivo.

**GUARDE ESTAS INSTRUÇÕES**

## Statement 1073—Não existem peças passíveis de assistência por parte do utilizador



Aviso

Sem peças sujeitas a manutenção pelo utilizador. Não abrir

## Statement 1074—Em conformidade aos códigos elétricos locais e nacionais



Aviso

A instalação do equipamento tem de estar em conformidade com os códigos eléctricos locais e nacionais.

## Statement 1076—Espaço livre em redor das aberturas de ventilação



**Aviso**

Para evitar a limitação do fluxo de ar, deixe um espaço em torno dos orifícios de ventilação de, pelo menos:

## Statement 1088—Evitar reparar ligações exteriores durante a ocorrência de trovoadas



**Aviso**

Evite utilizar ou realizar manutenção em qualquer equipamento que tenha ligações exteriores durante uma tempestade eléctrica. Pode haver um risco remoto de choque eléctrico devido aos relâmpagos.

## Statement 6000—Directivas sobre REEE e Baterias da UE



**Nota**

Este produto Cisco pode conter uma bateria substituível pelo utilizador ou uma bateria permanente, conforme indicado no manual do utilizador. Por razões de segurança do produto e integridade dos dados, a bateria permanente só deve ser removida ou substituída por um técnico de reparação ou profissional de gestão de resíduos. Em caso de mau funcionamento do produto devido a avaria da bateria permanente queira, por favor, contactar a Cisco ou um agente de assistência autorizado.

Este símbolo, afixado num produto, bateria ou embalagem Cisco, significa que o produto e/ou a bateria não devem ser deitados fora juntamente com o lixo doméstico.

É da responsabilidade do utilizador deitar fora os resíduos de equipamento e baterias em separado do lixo doméstico e em conformidade com as leis e regulamentações locais. A correcta deposição de equipamento e baterias obsoletos ajudará a prevenir potenciais consequências negativas para o ambiente e saúde humana.

Utilize o sistema de recolha de resíduos mais próximo, conforme determinado pelo seu município, ou de acordo com a indicação da entidade a quem efectuou a compra.







ГЛАВА

# 13

## Информация о безопасности и соблюдении нормативных требований—**Cisco TelePresence SX80 Codec**

- [Заявление 53—Внимание! Напряжение, страница 78](#)
- [Заявление 340—Класс предупреждением для CISPR22, страница 78](#)
- [Statement 416—Не используйте продукт, если он поврежден, страница 79](#)
- [Statement 417—Расположение Шнура питания, страница 79](#)
- [Statement 418—использование в нормальных условиях, страница 79](#)
- [Заявление 1004. Инструкции по установке, страница 79](#)
- [Заявление 1007—Системы электропитания телефонных и IT-сетей, страница 80](#)
- [Заявление 1021—Схема БСНН, страница 80](#)
- [Заявление 1035—Близость воды, страница 80](#)
- [Заявление 1040. Утилизация продуктов, страница 80](#)
- [Заявление 1045. Защита от короткого замыкания, страница 80](#)
- [Заявление 1047. Предотвращение перегрева, страница 81](#)
- [Заявление 1071. Определение предупреждений, страница 81](#)
- [Заявление 1073. Отсутствие деталей, обслуживаемых пользователем, страница 81](#)
- [Заявление 1074. Соблюдение местных и национальных электротехнических правил и норм, страница 81](#)
- [Statement 1076—Зазор вокруг вентиляционных отверстий, страница 82](#)
- [Заявление 1088—Не обслуживайте уличные соединения во время грозы, страница 82](#)

В данной публикации используются следующие условные обозначения:



Примечание

Обозначает, что читателю следует быть осторожным. Это значит, что пользователь может совершить действия, которые могут привести к повреждению оборудования или потере данных.



Предупреждение

#### ВАЖНЫЕ ИНСТРУКЦИИ ПО ТЕХНИКЕ БЕЗОПАСНОСТИ

Этот символ означает опасность. Пользователь находится в ситуации, которая может нанести вред здоровью. Перед тем как начать работу с любым оборудованием, пользователь должен узнать о рисках, связанных с электросхемами, а также познакомиться со стандартными практиками предотвращения несчастных случаев. С помощью номера заявления в конце предупреждения безопасности можно установить его перевод в документе с переведенными предупреждениями безопасности, который входит в комплект поставки данного устройства.

СОХРАНИТЕ ЭТИ ИНСТРУКЦИИ



Предупреждение

Заявления, в которых используется данный символ, предоставляются в качестве дополнительной информации и соответствуют нормативным требованиям и требованиям заказчиков.

## Заявление 53—Внимание! Напряжение



Предупреждение

Несоответствие напряжения может привести к повреждению оборудования и возгоранию. Если напряжение в сети не соответствует напряжению, указанному на устройстве, не подключайте шасси к розетке.

## Заявление 340—Класс предупреждением для CISPR22



Предупреждение

Это класс продукта. В домашних условиях это изделие может вызывать радиопомехи, в этом случае пользователь может быть обязан принять соответствующие меры.

## Statement 416—Не используйте продукт, если он поврежден



Предупреждение

Чтобы избежать травм или снизить риск их получения, не используйте продукт, если он был подвержен воздействию ненормальных условий окружающей среды; если продукт использовался не по назначению или неправильно или если части изделия были повреждены. Обратитесь к квалифицированному обслуживающему персоналу. Никогда не пытайтесь обслуживать изделие самостоятельно.

## Statement 417—Расположение Шнура питания



Предупреждение

Чтобы снизить риск поражения электрическим током, возгорания или получения травмы, не размещайте провода питания в местах, где по ним могут ходить или они могут быть повреждены предметами или чем-то еще, размещенным на проводах или рядом с ними.

## Statement 418—использование в нормальных условиях



Предупреждение

Этот продукт предназначен для использования в нормальных условиях, определенных в стандарте **IEC 60950-1**. Не использовать продукт в транспортных средствах, на борту кораблей, самолетов или в медицинских целях с физическим контактом с пациентом, ни в среде с воздействием влаги, пыли, вибрации или попаданием воды.

## Заявление 1004. Инструкции по установке



Предупреждение

Прочитайте инструкции по установке перед подключением системы к источнику питания.

## Заявление 1007—Системы электропитания телефонных и ИТ-сетей



Предупреждение

Это оборудование рассчитано на подключение к системам электропитания телефонных и ИТ-сетей.

## Заявление 1021—Схема БСНН



Предупреждение

Для исключения поражения электрическим током не подключайте безопасные схемы особо низкого напряжения (БСНН) к схемам с напряжением телефонной сети. В портах **LAN** имеются схемы БСНН, а в портах **WAN** имеются схемы с напряжением телефонной сети. В некоторых портах **LAN** и **WAN** используются разъемы **RJ-45**. Подключая кабели, будьте внимательны.

## Заявление 1035—Близость воды



Предупреждение

Не эксплуатируйте данное изделие рядом с источниками воды, например, рядом с ванной комнатой, прачечной, кухонной раковиной или химчисткой, во влажном подвале или поблизости от бассейна.

## Заявление 1040. Утилизация продуктов



Предупреждение

Утилизация данного продукта должна проводиться в соответствии со всеми государственными законами и нормами.

## Заявление 1045. Защита от короткого замыкания



Предупреждение

Для использования этого продукта требуются средства защиты от короткого замыкания (перегрузки по току), предусмотренные в системе электроснабжения здания. Монтаж должен осуществляться только в соответствии с государственными и местными правилами электромонтажных работ.

## Заявление 1047. Предотвращение перегрева



Предупреждение

Для предотвращения перегрева системы не эксплуатируйте ее в зоне, где температура окружающей среды превышает максимальное рекомендуемое значение, равное **Maximum 40 C / 104 F**

## Заявление 1071. Определение предупреждений



Предупреждение

**ВАЖНЫЕ ИНСТРУКЦИИ ПО ТЕХНИКЕ БЕЗОПАСНОСТИ**

Этот символ означает опасность. Пользователь находится в ситуации, которая может нанести вред здоровью. Перед тем как начать работу с любым оборудованием, пользователь должен узнать о рисках, связанных с электрическими цепями, а также ознакомиться со стандартными приемами предотвращения несчастных случаев. По номеру заявления в конце предупреждения можно найти его перевод в документе с переведенными предупреждениями о соблюдении техники безопасности, который входит в комплект поставки данного устройства.

**СОХРАНИТЕ ЭТИ ИНСТРУКЦИИ**

## Заявление 1073. Отсутствие деталей, обслуживаемых пользователем



Предупреждение

Внутри нет деталей, обслуживаемых пользователем. Не открывать.

## Заявление 1074. Соблюдение местных и национальных электротехнических правил и норм



Предупреждение

Установка оборудования должна производиться в соответствии с местными и национальными электротехническими правилами и нормами.

## Statement 1076—Зазор вокруг вентиляционных отверстий



Предупреждение

Чтобы не препятствовать воздушному потоку, оставляйте вокруг вентиляционных отверстий зазор не менее: **10 cm / 3.9 in**

## Заявление 1088—Необслуживайте уличные соединения во время грозы



Предупреждение

Не эксплуатируйте и не обслуживайте оборудование с уличными подключениями во время грозы. Вероятна опасность поражения электрическим током из-за разряда молнии.



## 第 14 章

# 合规性和安全信息—Cisco TelePresence SX80 Codec

- Statement 53—电压警告, 页 84
- Statement 340—A类警告CISPR22, 页 84
- Statement 416—产品损坏时, 请勿使用。 , 页 84
- Statement 417—请注意放置电源线, 页 85
- Statement 418—禁用于特殊环境, 页 85
- Statement 1004—Installation Instructions, 页 85
- Statement 1007—TN 和 IT 电源系统, 页 85
- Statement 1021—SELV Circuit, 页 85
- Statement 1035—靠近水, 页 86
- Statement 1040—Product Disposal, 页 86
- Statement 1045—Short-circuit Protection, 页 86
- Statement 1047—过热防范, 页 86
- Statement 1071—Warning Definition, 页 86
- 声明 1073—无用户可维护的部件, 页 87
- Statement 1074—Comply with Local and National Electrical Codes, 页 87
- Statement 1076—通风口周围的间隙, 页 87
- Statement 1088—避免在雷暴天气中维修户外连接设备, 页 87

本文档使用下列约定:



注释

表示读者应当小心。在这种情况下，操作可能会导致设备损坏或数据丢失。



警告

重要安全性说明

此警告符号表示存在危险。您目前所处情形有可能遭受身体伤害。在操作任何设备之前，请务必意识到触电危险并熟悉标准工作程序，以免发生事故。请根据每个警告结尾处的声明号来查找此设备随附的安全警告的翻译文本。

请妥善保存这些说明



警告

带有本符号的声明用于提供一些附加信息，以符合相关法规和客户要求。

## Statement 53—电压警告



警告

电压不匹配可能导致设备损坏，并且可能造成火灾。如果标签上指示的电压与电源插座电压不同，请勿将机箱连接到该插座。

## Statement 340—A类警告 CISPR22



警告

这是A类产品。在家庭环境中，该产品可能会造成无线电干扰，在这种情况下，用户可能需要采取适当的措施。

## Statement 416—产品损坏时，请勿使用。



警告

为了避免或减少人身伤害的风险，在产品暴露在异常环境条件下，或被误用，或产品部分损坏的情况下，请勿使用该产品。请咨询专业的维修人员。切勿尝试自行维修产品。



## Statement 417—请注意放置电源线



警告

为了减少触电，火灾或人身伤害的风险，请勿将电源线放置于可能被踩踏或可能对其造成破坏的物品的上面及附近。

## Statement 418—禁用于特殊环境



警告

基于IEC60950-1标准，该产品在正常环境中使用。请勿将产品用于汽车，船舶，飞机，或与病患物理接触的医疗应用中，请勿将产品暴露于潮湿，多尘，振动或进水的环境中。

## Statement 1004—Installation Instructions



警告

Read the installation instructions before using, installing or connecting the system to the power source.

## Statement 1007—TN 和 IT 电源系统



警告

此设备在设计上用于连接 TN 和 IT 电源系统。

## Statement 1021—SELV Circuit



警告

To avoid electric shock, do not connect safety extra-low voltage (SELV) circuits to telephone-network voltage (TNV) circuits. LAN ports contain SELV circuits, and WAN ports contain TNV circuits. Some LAN and WAN ports both use RJ-45 connectors. Use caution when connecting cables.

## Statement 1035—靠近水



警告

请勿在靠近水的地方（例如在浴盆、洗脸盆、厨房洗碗池或洗衣槽附近）或潮湿的地下室中或游泳池附近使用本产品。

## Statement 1040—Product Disposal



警告

Ultimate disposal of this product should be handled according to all national laws and regulations.

## Statement 1045—Short-circuit Protection



警告

This product requires short-circuit (overcurrent) protection to be provided as part of the building installation. Install only in accordance with national and local wiring regulations.

## Statement 1047—过热防范



警告

为防止系统过热，不可在超过建议的最高环境温度（即 <<此处粘贴数值>>）的区域运行系统。 **Maximum 40 C / 104 F**

## Statement 1071—Warning Definition



警告

### IMPORTANT SAFETY INSTRUCTIONS

This warning symbol means danger. You are in a situation that could cause bodily injury. Before you work on any equipment, be aware of the hazards involved with electrical circuitry and be familiar with standard practices for preventing accidents. Use the statement number provided at the end of each warning to locate its translation in the translated safety warnings that accompanied this device.

**SAVE THESE INSTRUCTIONS**

## 声明 1073—无用户可维护的部件



警告

警告：内部无用户可维护的部件为避免触电风险，请勿打开。

## Statement 1074—Comply with Local and National Electrical Codes



警告

Installation of the equipment must comply with local and national electrical codes.

## Statement 1076—通风口周围的间隙



警告

为了防止气流受到限制，通风口周围的间隙至少为： 10 cm / 3.9 in

## Statement 1088—避免在雷暴天气中维修户外连接设备



警告

避免在雷暴天气中使用或维修具有户外连接的任何设备。闪电可能导致触电风险。





# 第 15 章

## 法規遵循與安全資訊—Cisco TelePresence SX80 Codec

- [Statement 257—適用於台灣和其他繁體中文市場的類別 A 注意事項, 頁 90](#)
- [聲明 1004—安裝說明, 頁 90](#)
- [Statement 1021—SELV 電路, 頁 90](#)
- [Statement 1040—產品棄置, 頁 90](#)
- [Statement 1045—短路保護, 頁 90](#)
- [Statement 1047—過熱保護, 頁 91](#)
- [Statement 1071—警告定義, 頁 91](#)
- [Statement 1074—遵守當地和國家用電規範, 頁 91](#)
- [Statement 1076—通風口周圍的空隙, 頁 91](#)
- [Statement 6003—台灣電池, 頁 91](#)

本文件採用下列慣例：



附註

代表讀者必須小心。此情況表示您所執行的動作可能會導致設備損毀或資料遺失。



警告

**重要安全指示**

此警告符號表示危險。您所處的情況可能會造成人身傷害。操作任何設備前，應留意電子電路可能造成的觸電危險，並應熟悉標準程序，以免發生意外。請使用各項警告結尾的聲明編號，找出此裝置出貨時隨附之安全警告內容的譯文。

請妥善保存這些指示



警告

使用此符號的聲明系用於提供額外資訊，及遵循法規與客戶要求。

## Statement 257—適用於台灣和其他繁體中文市場的類別 A 注意事項



警告

在居住環境中使用這項類別 A 資訊產品時，可能會導致無線電頻率干擾。如果發生這種情況，使用者可能需要採取適當的因應措施。

## 聲明 1004—安裝說明



警告

警告：使用系統、安裝系統或將系統連接于電源之前，請閱讀安裝說明。

## Statement 1021—SELV 電路



警告

為避免觸電，請勿將額定安全低電壓 (SELV) 電路連接到電話網路電壓 (TNV) 電路。區域網路埠是採用 SELV 電路，而廣域網路埠則是採用 TNV 電路。某些區域網路與廣域網路埠均是使用 RJ-45 接頭。連接纜線時請小心。

## Statement 1040—產品棄置



警告

本產品的最終棄置應該根據所有國家法律和規定來處理。

## Statement 1045—短路保護



警告

本產品需要短路（過載電流）保護，才能安裝在建築物中。只能依照國家和當地佈線規定安裝。

## Statement 1047—過熱保護



警告

為了防止系統過熱，請勿在超過最高建議環境溫度的區域中操作系統，最高建議環境溫度為：**Maximum 40 C / 104 F**

## Statement 1071—警告定義



警告

重要安全指示

此警告符號表示危險。您所處的情況可能會造成人身傷害。操作任何設備前，應留意電子電路可能造成的觸電危險，並應熟悉標準程序，以免發生意外。請使用各項警告結尾的聲明編號，找出此裝置隨附之安全警告內容的譯文。

儲存這些指示

## Statement 1074—遵守當地和國家用電規範



警告

安裝設備必須遵守當地和國家用電規範。

## Statement 1076—通風口周圍的空隙



警告

為了防止氣流受限，請將通風口周圍的空隙至少保持：**10 cm / 3.9 in**

## Statement 6003—台灣電池



警告

廢電池，請回收

廢電池請回收







## 규정 준수 및 안전정보—Cisco TelePresence SX80 Codec

- Statement 294—한국용 클래스 A 경고, 페이지 94
- Statement 1004—Installation Instructions, 페이지 94
- Statement 1040—Product Disposal, 페이지 94
- Statement 1045—Short-circuit Protection, 페이지 94
- 명령문 1047—과열 방지, 페이지 94
- Statement 1071—Warning Definition, 페이지 95
- 명령문 1073—사용자가 서비스 작업을 할 수 없음, 페이지 95
- Statement 1074—Comply with Local and National Electrical Codes, 페이지 95
- Statement 1076—환기구 주변 공간 확보, 페이지 95

이 설명서는 다음과 같은 표기 규칙을 사용합니다.



참고

독자가 주의해야 하는 항목을 의미합니다. 이 경우, 장비 손상이나 데이터 손실이 발생할 수 있으므로 주의해야 합니다.



경고!

중요 안전 지침

이 경고 표시는 위험을 나타냅니다. 부상이 발생할 수 있는 상황입니다. 장비를 작동하기 전에 전기 관련 재해에 유의하고 사고 예방을 위해 표준 절차를 숙지하십시오. 각 경고의 끝에는 이 장치와 함께 제공되는 번역된 안전 경고문에서 해당 번역문을 찾을 수 있도록 명령문 번호가 제공됩니다.

이 지침을 반드시 숙지하십시오.

**경고!**

이 경고를 사용하는 명령문에는 추가 정보가 제공되어 있으며 규정 및 고객 요구 사항을 준수해야 합니다.

## Statement 294—한국용 클래스 A 경고

**경고!**

이것은 클래스 A형 장치로서 산업용 EMC 요구사항에 대해 등록되어 있습니다. 판매자나 구매자 모두 이 점을 인지하고 있어야 합니다. 잘못하여 이 유형을 판매 또는 구매한 경우 가정용으로 교환해야 합니다.

## Statement 1004—Installation Instructions

**경고!**

Read the installation instructions before using, installing or connecting the system to the power source.

## Statement 1040—Product Disposal

**경고!**

Ultimate disposal of this product should be handled according to all national laws and regulations.

## Statement 1045—Short-circuit Protection

**경고!**

This product requires short-circuit (overcurrent) protection to be provided as part of the building installation. Install only in accordance with national and local wiring regulations.

## 명령문 1047—과열 방지

**경고!**

시스템이 과열되지 않게 하려면 권장 최대 주변 온도보다 높은 곳에서는 작동하지 마십시오. **Maximum 40 C / 104 F**

## Statement 1071—Warning Definition



경고!

### IMPORTANT SAFETY INSTRUCTIONS

This warning symbol means danger. You are in a situation that could cause bodily injury. Before you work on any equipment, be aware of the hazards involved with electrical circuitry and be familiar with standard practices for preventing accidents. Use the statement number provided at the end of each warning to locate its translation in the translated safety warnings that accompanied this device.

SAVE THESE INSTRUCTIONS

## 명령문 1073—사용자가 서비스 작업을 할 수 없음



경고!

경고: 내부 부품은 사용자가 서비스 작업을 할 수 없습니다. 감전위험을 방지하려면, 개봉하지 마십시오.

## Statement 1074—Comply with Local and National Electrical Codes



경고!

Installation of the equipment must comply with local and national electrical codes.

## Statement 1076—환기구 주변 공간 확보



경고!

공기 흐름을 방해하지 않으려면 환기구 주변은 최소한 다음과 같이 공간이 확보되어야 합니다. **10 cm / 3.9 in**





## KAPITOLA 17

# Informace o bezpečnosti a dodržování předpisů—Cisco TelePresence SX80 Codec

- Statement 340—Varování ohledně zařízení CISPR22 třídy A, strana 98
- Statement 1004—Pokyny k instalaci, strana 98
- Statement 1040—Likvidace produktu, strana 98
- Statement 1045—Ochrana proti zkratu, strana 98
- Statement 1047—Prevence přehřívání, strana 99
- Statement 1071—Popis varování, strana 99
- Statement 1073—Žádné díly, na kterých by mohl provádět údržbu uživatel, strana 99
- Statement 1074—Soulad s vnitrostátními a místními předpisy pro elektrická zařízení, strana 99
- Statement 1076—Volný prostor okolo výdechů ventilace, strana 100
- Statement 6000—Směrnice EU o bateriích a odpadních elektrických a elektronických zařízeních (OEEZ), strana 100

V tomto dokumentu se používají následující konvence:



### Poznámka

Znamená *vyžaduje opatrnost čtenáře*. V této situaci byste mohli provést krok, který způsobí poškození zařízení či ztrátu dat.



Varování

**DŮLEŽITÉ BEZPEČNOSTNÍ POKYNY**

Tento varovný symbol znamená nebezpečí. Nacházíte se v situaci, kdy by mohlo dojít ke zranění osob. Než začnete pracovat s jakýmkoli zařízením, uvědomte si rizika spojená s elektrickými obvody a seznamte se se standardními postupy, jak zabránit nehodám. Podle čísla sdělení uvedeného na konci každého varování vyhledejte jeho překlad v přeložených bezpečnostních upozorněních dodaných se zařízením.

**TYTO POKYNY USCHOVEJTE**



Varování

Sdělení, která obsahují tento symbol, jsou uváděna za účelem poskytnutí dalších informací a splnění předpisů a požadavků zákazníků.

## Statement 340—Varování ohledně zařízení CISPR22 třídy A



Varování

Toto zařízení je klasifikováno jako zařízení třídy A. Produkt může v domácím prostředí způsobovat rádiové rušení a uživatel tak musí učinit odpovídající opatření.

## Statement 1004—Pokyny k instalaci



Varování

Varování: Před použitím, instalací nebo připojením systému ke zdroji napájení si přečtěte pokyny k instalaci.

## Statement 1040—Likvidace produktu



Varování

Konečná likvidace produktu musí proběhnout v souladu s vnitrostátními předpisy a směrnici.

## Statement 1045—Ochrana proti zkratu



Varování

Součástí instalace tohoto produktu musí být také ochrana proti zkratu (nadproudová ochrana). Instalace musí probíhat pouze v souladu s vnitrostátními a místními předpisy pro kabeláž.

## Statement 1047—Prevence přehřívání



Varování

Aby nedošlo k přehřívání systému, nepoužívejte jej v oblasti, kde maximální okolní doporučená teplota převyšuje: Maximum 40 C / 104 F

## Statement 1071—Popis varování



Varování

**DŮLEŽITÉ BEZPEČNOSTNÍ POKYNY**

Tento varovný symbol představuje nebezpečí. Nacházíte se v situaci, kdy by mohlo dojít ke zranění osob. Než začnete pracovat s jakýmkoli zařízením, uvědomte si rizika spojená s elektrickými obvody a seznamte se se standardními postupy, jak zabránit nehodám. Podle čísla sdělení uvedeného na konci každého varování vyhledejte jeho překlad v přeložených bezpečnostních upozorněních dodaných se zařízením.

**TYTO POKYNY USCHOVEJTE**

## Statement 1073—Žádné díly, na kterých by mohl provádět údržbu uživatel



Varování

Varování: Uvnitř zařízení se nenacházejí žádné díly, na kterých by mohl provádět údržbu uživatel. Aby se předešlo riziku úrazu elektrickým proudem, zařízení neotevírejte.

## Statement 1074—Soulad s vnitrostátními a místními předpisy pro elektrická zařízení



Varování

Instalace zařízení musí proběhnout v souladu s vnitrostátními a místními předpisy pro elektrická zařízení.

## Statement 1076—Volný prostor okolo výdechů ventilace



### Varování

Aby nedocházelo k omezení proudění vzduchu, zajistěte volný prostor okolo výdechů ventilace do vzdálenosti nejméně: 10 cm / 3.9 in

## Statement 6000—Směrnice EU o bateriích a odpadních elektrických a elektronických zařízeních (OEEZ)



### Poznámka

Vaše zařízení Cisco může obsahovat uživatelem měnitelné baterie nebo baterie, které jsou permanentní součástí zařízení, jak je popsáno v manuálu. Z důvodu zajištění bezpečného provozu zařízení a zachování integrity dat by měl baterie, které jsou permanentní součástí zařízení, vyjmát či měnit pouze profesionální servisní technik nebo profesionální pracovník odpadového hospodářství. V případě selhání zařízení z důvodu nefunkčnosti integrované baterie se, prosím, obraťte na společnost Cisco nebo její autorizovaný servis.

Tento symbol na produktech, bateriích nebo obalech společnosti Cisco znamená, že daný produkt nebo baterie by se neměly likvidovat v rámci běžného domovního odpadu.

Likvidace starého zařízení a baterií odděleně od běžného domovního odpadu a v souladu s místními zákony a předpisy je vaší odpovědností. Správná likvidace vašeho starého zařízení a baterií pomáhá eliminovat potenciální negativní dopady na životní prostředí a lidské zdraví.

Využijte, prosím, vaše nejbližší centrum sběru odpadu a druhotných surovin dle pokynů obecního úřadu nebo vašeho prodejce.







## Συμμόρφωση με τους κανονισμούς και πληροφορίες ασφαλείας—**Cisco TelePresence SX80 Codec**

---

- [Statement 340—Προειδοποίηση Ενεργειακής Κατηγορίας A για το CISPR22, σελίδα 102](#)
- [Δήλωση 1004—Οδηγίες εγκατάστασης, σελίδα 102](#)
- [Statement 1040—Απόρριψη προϊόντος, σελίδα 102](#)
- [Statement 1045—Προστασία βραχυκυκλώματος, σελίδα 103](#)
- [Statement 1047—Πρόληψη υπερθέρμανσης, σελίδα 103](#)
- [Statement 1071—Ορισμός προειδοποίησης, σελίδα 103](#)
- [Δήλωση 1073—Εξαρτήματα μη επισκευάσιμα από τον χρήστη, σελίδα 103](#)
- [Statement 1074—Συμμόρφωση με τους τοπικούς και εθνικούς κώδικες περί ηλεκτρικών εγκαταστάσεων, σελίδα 104](#)
- [Statement 1076—Κενός χώρος γύρω από τα ανοίγματα αερισμού, σελίδα 104](#)
- [Statement 6000—Οδηγίες ΕΕ σχετικά με τη Μπαταρία και τα Απόβλητα Ηλεκτρικού και Ηλεκτρονικού Εξοπλισμού \(ΑΗΗΕ\), σελίδα 104](#)

Το παρόν έγγραφο χρησιμοποιεί τις εξής συμβάσεις:



Σημείωση

Εφιστά την προσοχή του αναγνώστη. Σε αυτή την περίπτωση, ενδέχεται να εκτελέσετε μια ενέργεια που είναι πιθανό να προκαλέσει ζημιά στον εξοπλισμό ή απώλεια δεδομένων.

---



Κίνδυνος

**ΣΗΜΑΝΤΙΚΕΣ ΟΔΗΓΙΕΣ ΑΣΦΑΛΕΙΑΣ**

Αυτό το σύμβολο προειδοποίησης σημαίνει κίνδυνος. Βρίσκεστε σε μια κατάσταση που θα ενδέχεται να προκαλέσει σωματικό τραυματισμό. Πριν την εργασία με οποιονδήποτε εξοπλισμό, ενημερωθείτε για τους κινδύνους που σχετίζονται με τα ηλεκτρικά κυκλώματα και εξοικειωθείτε με τις τυπικές πρακτικές αποτροπής ατυχημάτων. Χρησιμοποιήστε τον αριθμό δήλωσης που παρέχεται στο τέλος κάθε προειδοποίησης για να εντοπίσετε τη μετάφρασή της στις μεταφρασμένες προειδοποιήσεις ασφαλείας που συνοδεύουν τη συσκευή.

**ΦΥΛΑΞΤΕ ΑΥΤΕΣ ΤΙΣ ΟΔΗΓΙΕΣ**



Κίνδυνος

Οι δηλώσεις που χρησιμοποιούν αυτό το σύμβολο παρέχονται για πρόσθετη ενημέρωση και συμμόρφωση με τις απαιτήσεις των κανονισμών και του πελάτη.

## Statement 340—Προειδοποίηση Ενεργειακής Κατηγορίας A για το CISPR22



Κίνδυνος

Αυτό το προϊόν είναι ενεργειακής κατηγορίας **A**. Σε οικιακό περιβάλλον, το προϊόν ενδέχεται να προκαλέσει ραδιοφωνικές παρεμβολές, περίπτωση κατά την οποία ο χρήστης μπορεί να χρειαστεί να εφαρμόσει κατάλληλα μέτρα.

## Δήλωση 1004—Οδηγίες εγκατάστασης



Κίνδυνος

Προειδοποίηση: Πριν από τη χρήση, την εγκατάσταση ή τη σύνδεση του συστήματος στην παροχή ρεύματος, διαβάστε τις οδηγίες εγκατάστασης.

## Statement 1040—Απόρριψη προϊόντος



Κίνδυνος

Η τελική απόρριψη του προϊόντος πρέπει να εκτελείται σύμφωνα με όλους τους εθνικούς νόμους και κανονισμούς.

## Statement 1045—Προστασία βραχυκυκλώματος



Κίνδυνος

Αυτό το προϊόν απαιτεί την παροχή προστασίας βραχυκυκλώματος (υπερένταση) ως μέρος της εγκατάστασης του κτιρίου. Εγκαταστήστε μόνο σύμφωνα με τους εθνικούς και τοπικούς κανονισμούς ηλεκτρικής καλωδίωσης.

## Statement 1047—Πρόληψη υπερθέρμανσης



Κίνδυνος

Για να αποτρέψετε την υπερθέρμανση του συστήματος, μη το χειρίζεστε σε περιοχή η οποία υπερβαίνει τη συνιστώμενη θερμοκρασία περιβάλλοντος των : **Maximum 40 C / 104 F**

## Statement 1071—Ορισμός προειδοποίησης



Κίνδυνος

ΣΗΜΑΝΤΙΚΕΣ ΟΔΗΓΙΕΣ ΑΣΦΑΛΕΙΑΣ

Αυτό το σύμβολο προειδοποίησης υποδεικνύει κίνδυνο. Βρίσκεστε σε μια κατάσταση που θα μπορούσε να προκαλέσει τραυματισμό. Πριν την εργασία στον εξοπλισμό, ενημερωθείτε για τους κινδύνους που σχετίζονται με τα ηλεκτρικά κυκλώματα και εξοικειωθείτε με τις τυπικές πρακτικές αποτροπής ατυχημάτων. Χρησιμοποιήστε τον αριθμό δήλωσης που παρέχεται στο τέλος κάθε προειδοποίησης για να εντοπίσετε τη μετάφρασή της στις μεταφρασμένες προειδοποιήσεις ασφαλείας που συνοδεύουν τη συσκευή.

ΦΥΛΑΞΤΕ ΑΥΤΕΣ ΤΙΣ ΟΔΗΓΙΕΣ

## Δήλωση 1073—Εξαρτήματα μη επισκευάσιμα από τον χρήστη



Κίνδυνος

Προειδοποίηση: Δεν περιέχει εξαρτήματα επισκευάσιμα από τον χρήστη. Μην ανοίγετε για την αποφυγή κινδύνου ηλεκτροπληξίας

## Statement 1074—Συμμόρφωση με τους τοπικούς και εθνικούς κώδικες περί ηλεκτρικών εγκαταστάσεων



Κίνδυνος

Η εγκατάσταση του εξοπλισμού πρέπει να είναι σύμφωνη με τους τοπικούς και εθνικούς κώδικες περί ηλεκτρικών εγκαταστάσεων.

## Statement 1076—Κενός χώρος γύρω από τα ανοίγματα αερισμού



Κίνδυνος

Για να αποτρέψετε την παρεμπόδιση της ροής αέρα, αφήστε κενό χώρο γύρω από τα ανοίγματα αερισμού τουλάχιστον: **10 cm / 3.9 in**

## Statement 6000—Οδηγίες ΕΕ σχετικά με τη Μπαταρία και τα Απόβλητα Ηλεκτρικού και Ηλεκτρονικού Εξοπλισμού (ΑΗΗΕ)



Σημείωση

Το προϊόν της Cisco ενδέχεται να περιέχει μπαταρία με δυνατότητα αντικατάστασης από το χρήστη ή μόνιμα προσαρτημένη μπαταρία όπως επισημαίνεται στο εγχειρίδιο χρήσης. Για λόγους ασφαλείας των προϊόντων και ακεραιότητας των δεδομένων, μια μόνιμα προσαρτημένη μπαταρία θα πρέπει να αφαιρείται ή να αντικαθίσταται επαγγελματικά μόνο από έναν τεχνικό επιδιόρθωσης ή έναν επαγγελματία διαχείρισης αποβλήτων. Παρακαλούμε, επικοινωνήστε με τη Cisco ή έναν εξουσιοδοτημένο αντιπρόσωπο τεχνικής εξυπηρέτησης σε περίπτωση αστοχίας της λειτουργίας του προϊόντος λόγω δυσλειτουργίας της μόνιμα προσαρτημένης μπαταρίας.

Αυτό το σύμβολο σε ένα προϊόν, μπαταρία ή συσκευασία της Cisco σημαίνει ότι το προϊόν και/ή η μπαταρία δεν πρέπει να απορρίπτονται μαζί με τα οικιακά απόβλητα.

Η απόρριψη του χρησιμοποιημένου εξοπλισμού και των μπαταριών ξεχωριστά από τα οικιακά απορρίμματα και σύμφωνα με την τοπική νομοθεσία και κανονισμούς είναι δική σας ευθύνη. Η σωστή απόρριψη του παλιού εξοπλισμού και των μπαταριών θα βοηθήσει στην αποτροπή πιθανών αρνητικών συνεπειών προς το περιβάλλον και την ανθρώπινη υγεία.

Παρακαλούμε χρησιμοποιήστε τις πλησιέστερες εγκαταστάσεις συλλογής αποβλήτων, σύμφωνα με τις οδηγίες της δημοτικής αρχής ή του μεταπωλητή σας.







## Informacje o zgodności i bezpieczeństwie—Cisco TelePresence SX80 Codec

---

- Statement 340—Ostrzeżenie dotyczące klasy A zgodnie z normą CISPR22, strona 108
- Oświadczenie 1004—Instrukcja montażu, strona 108
- Statement 1040—Utylizacja produktu, strona 108
- Statement 1045—Zabezpieczenie przed zwarciami, strona 109
- Statement 1047—Zapobieganie przegrzewaniu, strona 109
- Statement 1071—Definicja ostrzeżenia, strona 109
- Oświadczenie 1073—Brak części przeznaczonych do wymiany przez użytkownika, strona 109
- Statement 1074—Wymóg przestrzegania miejscowego i krajowego kodeksu elektrycznego, strona 110
- Statement 1076—Wolna przestrzeń wokół otworów wentylacyjnych, strona 110
- Statement 6000—Dyrektywy UE dotyczące baterii oraz utylizacji odpadów elektrycznych i elektronicznych, strona 110

W podręczniku zastosowano następujące konwencje:

**Uwaga**

Oznacza, że *należy zachować ostrożność*. Wskazuje sytuację, w której użytkownik może wykonać czynność skutkującą uszkodzeniem sprzętu lub utratą danych.

---

**Ostrzeżenie****WAŻNE INSTRUKCJE DOTYCZĄCE BEZPIECZEŃSTWA**

Ten symbol ostrzegawczy oznacza zagrożenie. Znajdujesz się w sytuacji, w której narażony jesteś na odniesienie obrażeń cieleśnych. Obsługując jakiegokolwiek urządzenie, należy zdawać sobie sprawę z grożącego ryzyka porażenia prądem oraz zapoznać się z podstawowymi zasadami zapobiegania wypadkom. Posługując się numerem umieszczonym na końcu każdego ostrzeżenia, należy odnaleźć jego tłumaczenie w przetłumaczonym spisie ostrzeżeń dotyczących bezpieczeństwa dołączonym to tego urządzenia.

**INSTRUKCJE NALEŻY ZACHOWAĆ****Ostrzeżenie**

Zdania, przy których znajduje się ten symbol, stanowią dodatkową informację pozwalającą na zachowanie zgodności z wymaganiami stawianymi przez prawo oraz przez klienta.

## Statement 340—Ostrzeżenie dotyczące klasy A zgodnie z normą CISPR22

**Ostrzeżenie**

Niniejszy produkt zakwalifikowano do klasy A. W środowisku domowym niniejszy produkt może powodować zakłócenia radiowe. Aby temu zapobiec, użytkownik powinien podjąć odpowiednie kroki.

## Oświadczenie 1004—Instrukcja montażu

**Ostrzeżenie**

**Uwaga:** Przed eksploatacją, montażem lub podłączeniem systemu do zasilania przeczytaj instrukcję montażu.

## Statement 1040—Utylizacja produktu

**Ostrzeżenie**

Ostateczna utylizacja produktu musi odbywać się zgodnie z wszelkimi obowiązującymi przepisami krajowymi.



## Statement 1045—Zabezpieczenie przed zwarcieniem



Ostrzeżenie

Niniejszy produkt wymaga zabezpieczenia przed zwarcieniem (przetężeniem) w przypadku zastosowania go jako element instalacji w budynku. Produkt należy instalować z zachowaniem krajowych i lokalnych przepisów dotyczących wykonania instalacji elektrycznej.

## Statement 1047—Zapobieganie przegrzewaniu



Ostrzeżenie

Aby zapobiec przegrzewaniu, z systemu nie należy korzystać w miejscach, w których przekroczona jest następująca maksymalna zalecana temperatura otoczenia: Maximum 40 C / 104 F

## Statement 1071—Definicja ostrzeżenia



Ostrzeżenie

**IWAŻNE INSTRUKCJE DOTYCZĄCE BEZPIECZEŃSTWA**

Ten symbol ostrzegawczy oznacza niebezpieczeństwo. Znajdujesz się w sytuacji, w której narażony jesteś na odniesienie obrażeń cielesnych. Obsługując jakiegokolwiek urządzenie, należy zdawać sobie sprawę z grożącego ryzyka porażenia prądem oraz zapoznać się z podstawowymi zasadami zapobiegania wypadkom. Posługując się numerem umieszczonym na końcu każdego ostrzeżenia, należy odnaleźć jego tłumaczenie w spisie ostrzeżeń dotyczących bezpieczeństwa dołączonym to tego urządzenia.

**NALEŻY ZACHOWAĆ NINIEJSZĄ INSTRUKCJĘ.**

## Oświadczenie 1073—Brak części przeznaczonych do wymiany przez użytkownika



Ostrzeżenie

**Uwaga: Urządzenie nie ma części przeznaczonych do wymiany przez użytkownika. Aby uniknąć porażenia prądem, nie należy otwierać urządzenia.**

## Statement 1074—Wymóg przestrzegania miejscowego i krajowego kodeksu elektrycznego



Ostrzeżenie

Instalacja sprzętu musi odbywać się w sposób zgodny z miejscowym i krajowym kodeksem elektrycznym.

## Statement 1076—Wolna przestrzeń wokół otworów wentylacyjnych



Ostrzeżenie

Aby zapewnić swobodny przepływ powietrza, należy zachować wolną przestrzeń wokół otworów wentylacyjnych — minimum: 10 cm / 3.9 in

## Statement 6000—Dyrektywy UE dotyczące baterii oraz utylizacji odpadów elektrycznych i elektronicznych



Uwaga

Produkt firmy Cisco może zawierać baterię, którą użytkownik może wymieniać sam lub baterię wbudowaną, jak opisano w instrukcji obsługi. W celu zachowania bezpieczeństwa produktu i integralności danych, bateria wbudowana powinna być wyjmowana lub wymieniana przez technika serwisowego lub specjalistę ds. utylizacji odpadów. Prosimy o kontakt z firmą Cisco lub autoryzowanym punktem serwisowym w przypadku awarii produktu spowodowanej nieprawidłowym działaniem wbudowanej baterii.

Ten symbol na produkcie firmy Cisco oznacza, że nie należy wyrzucać produktu i/lub baterii wraz z odpadami z gospodarstwa domowego.

W gestii użytkownika leży usunięcie zużytego sprzętu oraz baterii oddzielnie od odpadów z gospodarstwa domowego i zgodnie z lokalnymi przepisami. Prawidłowa utylizacja zużytego sprzętu i baterii zapobiega potencjalnym negatywnym wpływom na środowisko naturalne i ludzkie zdrowie.

Prosimy o korzystanie z najbliższego punktu zbiórki odpadów, zgodnie z zaleceniami lokalnych władz lub sprzedawcy.





## Dodržiavanie predpisov a bezpečnostné informácie—Cisco TelePresence SX80 Codec

---

- Statement 340—Upozornenie týkajúce sa zariadení CISPR22 triedy A, strana 112
- Vyhlásenie 1004—Pokyny na inštaláciu, strana 112
- Statement 1040—Likvidácia výrobku, strana 112
- Statement 1045—Ochrana pred skratovaním, strana 113
- Statement 1047—Zabránenie prehriatiu, strana 113
- Statement 1071—Definícia upozornenia, strana 113
- Vyhlásenie 1073—vo vnútri sa nenachádzajú žiadne diely, ktorých údržbu či opravu by mohol vykonať používateľ, strana 113
- Statement 1074—Dodržiavajte štátne a miestne elektrotechnické normy, strana 114
- Statement 1076—Voľný priestor v okolí vetracích otvorov, strana 114
- Statement 6000—Smernice pre používanie batérií v EÚ a smernica WEEE, strana 114

Tento dokument využíva nasledujúce dohody:



---

**Poznámka**

Prečítajte *si pozorne*. V tejto situácii by mohlo vaše konanie spôsobiť poškodenie vybavenia alebo stratu údajov.

---



Varovanie

**DÔLEŽITÉ BEZPEČNOSTNÉ POKYNY**

Tento varovný symbol znamená nebezpečenstvo. Ste v situácii, ktorá by mohla viesť k telesnému poraneniu. Pred prácou na ktoromkoľvek zariadení si uvedomte riziká v súvislosti s elektrickými obvodmi a oboznámte sa so štandardnými postupmi predchádzania nehodám. Preklad každého upozornenia nájdete v preložených bezpečnostných upozorneniach dodávaných s týmto zariadením podľa čísla vyhlásenia, ktoré sa nachádza na konci každého upozornenia.

**TIETO POKYNY SI ULOŽTE.**



Varovanie

Vyhľadania s týmto symbolom obsahujú doplňujúce informácie a sú v súlade s regulačnými požiadavkami a požiadavkami zákazníkov.

## Statement 340—Upozornenie týkajúce sa zariadení CISPR22 triedy A



Varovanie

Toto je výrobok triedy A. V domácom prostredí môže tento produkt spôsobiť rušenie rádiových vln. V takomto prípade môže byť potrebné, aby používateľ prijal primerané opatrenia.

## Vyhľadanie 1004—Pokyny na inštaláciu



Varovanie

Upozornenie: pred použitím, inštaláciou alebo pripojením systému ku zdroju elektrickej energie si prečítajte pokyny na inštaláciu.

## Statement 1040—Likvidácia výrobku



Varovanie

Konečná likvidácia tohto výrobku by sa mala vykonávať podľa všetkých štátnych právnych predpisov.

## Statement 1045—Ochrana pred skratovaním



Varovanie

Je potrebné, aby bol tento výrobok v rámci stavebnej inštalácie vybavený protiskratovou (prepäťovou) ochranou. Inštalujte ho len v súlade so štátnymi a miestnymi elektrotechnickými predpismi.

## Statement 1047—Zabránenie prehriatiu



Varovanie

Ak chcete zabrániť prehriatiu systému, nepracujte s ním v priestore s prekročenou maximálnou odporúčanou okolitou teplotou: Maximum 40 C / 104 F

## Statement 1071—Definícia upozornenia



Varovanie

### DÔLEŽITÉ BEZPEČNOSTNÉ POKYNY

Tento výstražný symbol znamená nebezpečenstvo. Ste v situácii, ktorá by mohla viesť k telesnému poraneniu. Pred prácou na ktoromkoľvek zariadení si uvedomte riziká v súvislosti s elektrickými obvodmi a oboznámte sa so štandardnými postupmi predchádzania nehodám. Preklad každého upozornenia nájdete v preložených bezpečnostných upozorneniach dodávaných s týmto zariadením podľa čísla vyhlásenia, ktoré sa nachádza na konci každého upozornenia.

TIETO POKYNY SI ODLOŽTE

## Vyhlásenie 1073—vo vnútri sa nenachádzajú žiadne diely, ktorých údržbu či opravu by mohol vykonať používateľ.



Varovanie

Upozornenie: vo vnútri sa nenachádzajú žiadne diely, ktorých údržbu či opravu by mohol vykonať používateľ. Zariadenie neotvárajte. Zabráňte tým riziku zasiahnutia elektrickým prúdom.

## Statement 1074—Dodržiavajte štátne a miestne elektrotechnické normy



Varovanie

Inštalácia zariadenia musí byť v súlade s miestnymi a štátnymi elektrotechnickými normami.

## Statement 1076—Voľný priestor v okolí vetracích otvorov



Varovanie

Ak nechcete brániť prúdeniu vzduchu, v okolí vetracích otvorov nechajte voľný priestor minimálne: 10 cm / 3.9 in

## Statement 6000—Smernice pre používanie batérií v EÚ a smernica WEEE



Poznámka

Váš výrobok spoločnosti Cisco môže obsahovať užívateľom vymeniteľnú batériu, alebo trvalo pripevnenú batériu tak, ako je uvedené v používateľskej príručke. Z dôvodu zachovania bezpečnosti výrobkov a celistvosti uložených dát by trvalo pripojené batérie mal vymieňať alebo odstraňovať len odborný servisný technik alebo odborník na manipuláciu s odpadom. V prípade, že výrobok neplní svoju funkciu v dôsledku poruchy trvalo pripojenej batérie, kontaktuje spoločnosť Cisco alebo jej autorizovaný servis.

Tento symbol na výrobku Cisco, na batérii alebo na obale znamená, že výrobok a/alebo batéria by nemal byť zlikvidované v domovom odpade.

Je vašou povinnosťou separovať odpadové zariadenia a batérie od vášho domáceho odpadu v súlade s miestnymi zákonmi a predpismi. Správna likvidácia starého zariadenia a batérií pomôže pri prevencii pred negatívnymi dôsledkami na životné prostredie a ľudské zdravie.

Navštívte najbližšie zariadenie na zber odpadu podľa pokynov vo vašej obci alebo pokynov predajcu.





# POGLAVJE 21

## Informacije o skladnosti s predpisi in varnosti—Cisco TelePresence SX80 Codec

- [Statement 340—Opozorilo o razredu A za CISPR22, stran 116](#)
- [Izjava 1004—Navodila za namestitev, stran 116](#)
- [Statement 1040—Odmetavanje izdelka, stran 116](#)
- [Statement 1047—Preprečevanje pregrevanja, stran 116](#)
- [Statement 1074—Upoštevajte lokalne in nacionalne električne predpise, stran 116](#)
- [Statement 1076—Prostor okoli prezračevalnih odprtin, stran 117](#)
- [Statement 6000—Direktivi EU o baterijah in akumulatorjih ter o odpadni električni in elektronski opremi, page 117](#)

V tem dokumentu se uporabljajo naslednji dogovori:



### Opomba

Pomeni, naj bo *bralec previden*. V teh okoliščinah lahko izvedete dejanje, ki bi lahko imelo za posledico poškodbe opreme ali izgubo podatkov.



### Opozorilo

#### POMEMBNE VARNOSTNE INFORMACIJE

Ta znak opozarja na nevarnost. Ste v okoliščinah, ki bi lahko povzročile telesne poškodbe. Pred deli na kakršni koli opremi upoštevajte nevarnosti električnih vezij in se seznanite s standardnimi postopki za preprečevanje nesreč. S številko izjave, navedeno na koncu vsakega opozorila, poiščite prevod v prevedenih varnostnih opozorilih, ki ste jih dobili s to napravo.

#### SHRANITE TA NAVODILA



### Opozorilo

Izjave, ki uporabljajo ta znak, so navedene za dodatne informacije ter skladnost s predpisi in zahtevami strank.

## Statement 340—Opozorilo o razredu A za CISPR22



Opozorilo

To je izdelek razreda A. Ta izdelek lahko v gospodinjstvem okolju povzroči radijske motnje, zaradi česar bo moral uporabnik ustrezno ukrepati.

## Izjava 1004—Navodila za namestitvev



Opozorilo

Opozorilo: pred uporabo, namestitvijo ali priključitvijo sistema na vir energije, preberite navodila za namestitev.

## Statement 1040—Odmetavanje izdelka



Opozorilo

Izdelek zavrzite skladno z vsemi nacionalnimi predpisi in zakonodajo.

## Statement 1047—Preprečevanje pregrevanja



Opozorilo

Sistema ne uporabljajte na območju, kjer je presežena največja priporočena temperatura okolja, da preprečite pregrevanje sistema. Ta temperatura je: Maximum 40 C / 104 F

## Statement 1074—Upoštevajte lokalne in nacionalne električne predpise



Opozorilo

Namestitev opreme mora biti skladna z vsemi lokalnimi in nacionalnimi električnimi predpisi.



## Statement 1076—Prostor okoli prezračevalnih odprtin



**Opozorilo**

Za preprečevanje omejitev zračnega pretoka mora biti okoli prezračevalnih odprtin vsaj toliko praznega prostora: 10 cm / 3.9 in

## Statement 6000—Direktivi EU o baterijah in akumulatorjih ter o odpadni električni in elektronski opremi



**Warning**

Direktivi EU o baterijah in akumulatorjih ter o odpadni električni in elektronski opremi

Izdelek družbe Cisco lahko vsebuje zamenljivo ali trajno nameščeno baterijo, kot je navedeno v uporabniškem priročniku. Zaradi varnosti izdelka in celovitosti podatkov naj trajno nameščeno baterijo strokovno odstrani ali zamenja serviser ali strokovnjak za ravnanje z odpadki. Če izdelek ne deluje zaradi okvare trajno nameščene baterije, se obrnite na družbo Cisco ali pooblaščenega zastopnika.

Ta oznaka na izdelku družbe Cisco, bateriji ali embalaži pomeni, da izdelka in/ali baterije ne smete odvreči med gospodinjske odpadke.

Vaša odgovornost je, da odpadno opremo in baterije odstranite ločeno od gospodinjskih odpadkov ter v skladu s krajevno zakonodajo in predpisi. S pravilno odstranitvijo izrabljene opreme in baterij pomagata preprečevati negativne posledice na okolje in zdravje ljudi

Odnosite jih na najbližje zbiralno mesto občine ali k prodajalcu







## ГЛАВА **22**

# Съответствие с нормативната уредба и информация за безопасност—Cisco TelePresence SX80 Codec

- [Statement 1047—Предпазване от прегряване, стр. 120](#)
- [Statement 1076—Разстояние около вентилационните отвори, стр. 120](#)
- [Statement 6000—Европейски директиви за батериите и за отпадъците от електрическо и електронно оборудване \(ОЕЕО\), стр. 120](#)

Този документ използва следните конвенции:



Забележка

Означава читателя да бъде внимателен. В тази ситуация, може да извършите действие, което да доведе до повреда на оборудването или загуба на данни.



Предупреждение

### ВАЖНИ ИНСТРУКЦИИ ЗА БЕЗОПАСНОСТ

Този предупредителен символ означава опасност. Вие се намирате в ситуация, която може да причини наранявания по тялото. Преди да работите по дадено оборудване, трябва да сте наясно с опасностите, свързани с електрическите вериги и да сте запознати със стандартните практики за предотвратяване на инциденти. Използвайте номера на декларацията, предоставен в края на всяко предупреждение, за да намерите превода на в списъка с преведени предупреждения за безопасност, които придружават това устройство.

### ЗАПАЗЕТЕ ТЕЗИ ИНСТРУКЦИИ



Предупреждение

Декларациите използващи този символ са осигурени за допълнителна информация и с цел спазване на изискванията на клиентите и регулаторните органи.

## Statement 1047—Предпазване от прегряване



Предупреждение

За да се предотврати прегряване на системата, не я използвайте в място, където максималната температура на околната среда е по-висока от препоръчаната: **Maximum 40 C / 104 F**

## Statement 1076—Разстояние около вентилационните отвори



Предупреждение

За да се предотврати блокиране на въздушния поток, свободната зона около вентилационните отвори трябва да бъде най-малко: **10 cm / 3.9 in**

## Statement 6000—Европейски директиви за батериите и за отпадъците от електрическо и електронно оборудване (ОЕЕО)



Забележка

Вашият продукт Cisco може да съдържа батерии, които да се подменят от потребителя, или постоянна батерия, както е посочено в ръководството за потребителя. От съображения за продуктова безопасност и съхранение на данните постоянна батерия следва да се изважда и подменя само от специалисти – ремонтен техник или специалист по отпадъците от електрическо и електронно оборудване. Моля, свържете се със Cisco или упълномощен представител по обслужването, ако продуктът не работи правилно поради неизправност на постоянната батерия.

Този символ, поставен върху продукт, батерия или опаковка на Cisco, означава, че продуктът и/или батерията не трябва да се изхвърля заедно с битовите отпадъци.

Ваша отговорност е да изхвърляте своите отпадъци от оборудване и батерии отделно от битовите отпадъци и в съответствие с местните закони и разпоредби. Правилното изхвърляне на старо оборудване и батерии ще допринесе за предотвратяване на негативните последици върху околната среда и здравето на хората.

Моля, използвайте най-близкото съоръжение за изхвърляне на отпадъци според указанията на съответните общински власти или търговеца.





## Eeskirjade järgimine ja ohutusteave—Cisco TelePresence SX80 Codec

- [Statement 6000—ELi akude ja elektroonikaromude direktiivid](#), lehekülg 122

Selles dokumendis on kasutatud järgmisi tingmärke:



### Märkus

See manitseb *lugejat ettevaatusele*. Selles olukorras võib teatud tegutsemine kahjustada seadmeid või põhjustada andmete kadumist.



### Hoiatus

#### TÄHTSAD OHUTUSEESKIRJAD

See ohusümbol tähistab ohtu. Olete olukorras, kus on kehavigastuste oht. Enne töö alustamist seadmetega olge teadlik elektrisüsteemiga seotud ohtudest ja tutvuge töötamistavadega, et hoida ära õnnetusi. Iga hoiatuse järel oleva numbri järgi leiate selle seletuse seadmega kaasas olevate ohutusnõuete tõlkest.

#### HOIDKE NEED JUHISED ALLES



### Hoiatus

Seda sümbolit sisaldavad laused on täiendavaks teabeks ning vastavad eeskirjadele ja kliendi nõuetele.

## Statement 6000—ELi akude ja elektroonikaromude direktiivid



### Märkus

Teie Cisco toode võib sisaldada kasutaja vahetatavat akut või püsivalt kinnitatud akut (lisateavet leiate kasutusjuhendist). Tooteohutuse ning andmeterviklikkuse huvides peaks püsivalt kinnitatud aku eemaldama või seda vahetama vaid professionaalne hooldustehnik või jäätmekäitleja. Kui toode peaks tõrkuma püsivalt kinnitatud aku rikke tõttu, võtke palun ühendust Cisco või volitatud hoolduspunktiga.

Kui leiate Cisco tootelt, akult või pakendilt selle sümboli, tähendab see, et vastavat toodet ja/või akut ei tohi kõrvaldada koos olmejäätmetega.

Kui seadme ja/või akude tööiga lõpeb, ei tohi neid jäätmeid kõrvaldada koos olmejäätmetega – jäätmete kõrvaldamisel peate kindlasti järgima kõiki kohalikke õigusnorme. Vanade seadmete ja akude nõuetekohane kõrvaldamine aitab vähendada potentsiaalset ohtu keskkonnale ning inimeste tervisele.

Palun pöörduge lähimasse jäätmekäitluspunkti või toote edasimüüja poole.





## Usklađenost sa propisima i informacije o sigurnosti—Cisco TelePresence SX80 Codec

- [Statement 1040—Odlaganje proizvoda, stranica 124](#)
- [Statement 1045—Zaštita od kratkog spoja, stranica 124](#)
- [Statement 1047—Zaštita od pregrijavanja, stranica 124](#)
- [Statement 1071—Definicija upozorenja, stranica 124](#)
- [Izjava 1073—Nema dijelova koje može servisirati korisnik, stranica 124](#)
- [Statement 1076—Razmak oko ventilacijskih otvora, stranica 125](#)

U izdanju se koriste sljedeće konvencije:



### Napomena

Napomena znači da *čitatelj mora biti oprezan*. U toj situaciji možete učiniti nešto što može oštetiti opremu ili prouzročiti gubitak podataka.



### Upozorenje

#### VAŽNE SIGURNOSNE UPUTE

Ovaj simbol upozorenja označava opasnost. Nalazite se u situaciji koja može prouzročiti ozljedu. Prije početka rada s bilo kojom opremom morate biti svjesni mogućih opasnosti povezanih s električnim instalacijama te poznavati standardne postupke sprječavanja nesreća. Odgovarajući prijevod među prevedenim sigurnosnim upozorenjima, koja ste dobili s ovim uređajem, potražite pomoću broja izjave na kraju svakog upozorenja.

#### SPREMITE OVE UPUTE



### Upozorenje

Izjave s ovim simbolom služe za dodatne informacije i zadovoljenje propisa i zahtjeva kupaca.

## Statement 1040—Odlaganje proizvoda



Upozorenje

Konačno odlaganje ovog proizvoda treba obaviti u skladu s nacionalnim zakonima i propisima.

## Statement 1045—Zaštita od kratkog spoja



Upozorenje

Ovaj proizvod zahtijeva osiguranje zaštite od kratkog spoja (nadstruja) kao dijela instalacije. Instalaciju provedite samo u skladu s nacionalnim i lokalnim propisima ožičenja.

## Statement 1047—Zaštita od pregrijavanja



Upozorenje

Da biste sustav zaštitili od pregrijavanja, nemojte ga koristiti u području koje prelazi maksimalno preporučenu temperaturu od: Maximum 40 C / 104 F

## Statement 1071—Definicija upozorenja



Upozorenje

**VAŽNE SIGURNOSNE UPUTE**

Ovaj simbol upozorenja označava opasnost. Nalazite se u situaciji koja može prouzročiti ozljedu. Prije početka rada s bilo kojom opremom morate biti svjesni mogućih opasnosti povezanih s električnim instalacijama te poznavati standardne postupke sprječavanja nesreća. Odgovarajući prijevod među prevedenim sigurnosnim upozorenjima, koja ste dobili s ovim uređajem, potražite pomoću broja izjave na kraju svakog upozorenja.

**SPREMITE OVE UPUTE**

## Izjava 1073—Nema dijelova koje može servisirati korisnik



Upozorenje

Unutar jedinice nema dijelova koje može servisirati korisnik. Ne otvarajte.




## Statement 1076—Razmak oko ventilacijskih otvora



Upozorenje

Za sprječavanje ograničenja protoka zraka napravite minimalni razmak oko ventilacijskih otvora od: 10 cm / 3.9 in








## Cisco TelePresence SX80 Codec—תאימות לתקינה ומידע בנושא בטיחות

- הצהרה 1004—הוראות התקינה, דף 128
- Statement 1040—סילוק המוצר, דף 128
- Statement 1045—הגנה מפני קצרים חשמליים, דף 128
- Statement 1047—מניעת התחממות יתר, דף 128
- הצהרה 1073—אין חלקים שמישים למשתמש, דף 128
- Statement 1074—ציות לקודים המקומיים והארציים בנוגע לציוד חשמלי, דף 128
- Statement 1076—שטח פנוי סביב פתחי האוורור, דף 129

במסמך זה נעשה שימוש במוסכמות הבאות:

	הערה
משמעו כי הקורא נדרש לנקוט זהירות. במצב זה, אתה עלול לבצע פעולה שתגרום נזק לציוד או לאובדן נתונים.	
	אזהרה
הוראות בטיחות חשובות	
סמל אזהרה זה מתריע על סכנה. אתה נמצא במצב שעלול לסכן את בריאותך הגופנית. לפני הטיפול בכל פריט ציוד שהוא, יש להכיר את הסכנות הכרוכות במעגלים חשמליים וכן את שיטות העבודה המקובלות למניעת תאונות. היעזר במספר ההצהרה המפורט בסופה של כל אזהרה לאיתור תרגומה בעלון אזהרות הבטיחות המתורגמות המצורף להתקן.	
יש לשמור הוראות אלה	
	אזהרה
הצהרות הכוללות סמל זה מספקות לשם מתן מידע נוסף ולשם ציות לדרישות התקינה והלקוח.	

## הצהרה 1004—הוראות התקנה



אזהרה: קרא את הוראות ההתקנה לפני השימוש, ההתקנה או חיבור המערכת למקור חשמל.

אזהרה

## Statement 1040—סילוק המוצר



סילוק לצמיתות של מוצר זה יתבצע בהתאם לכל החוקים והתקנות המקומיים.

אזהרה

## Statement 1045—הגנה מפני קצרים חשמליים



עבור מוצר זה נדרשת הגנה מפני קצרים חשמליים (נחשולי מתח) המוגדרת כחלק ממערך ההתקנה במבנה עצמו. יש להתקין את המוצר אך ורק בהתאם לתקנות החיווט הארציות והמקומיות.

אזהרה

## Statement 1047—מניעת התחממות יתר



על מנת למנוע התחממות יתר של המערכת, אין לתפעל אותה באזור בו הטמפרטורה הסובבת עולה על הטמפרטורה המרבית המומלצת: **Maximum 40 C / 104 F**

אזהרה

## הצהרה 1073—אין חלקים שמישים למשתמש



אזהרה: אין חלקים שמישים למשתמש בפנים. אין לפתוח על מנת למנוע סכנת התחשמלות.

אזהרה

## Statement 1074—ציות לקודים המקומיים והארציים בנוגע לציוד חשמלי



על התקנת הציוד להתבצע בהתאם לקודים המקומיים והארציים בנוגע לציוד חשמלי.

אזהרה

## Statement 1076—שטח פנוי סביב פתחי האוורור



אזהרה

למניעת חסימה של זרימת האוויר, יש להקפיד על שטח פנוי סביב פתחי האוורור באורך של לפחות:  
**10 cm / 3.9 in**





SKYRIUS

26

## reglamentinei atitikties ir saugos informacijai—Cisco TelePresence SX80 Codec

- [Statement 6000—ES baterijų ir akumuliatorių bei WEEE direktyvos, puslapis 132](#)

Šiame dokumente naudojami tokie sutartiniai ženklai:



**Pastaba**

Tai reiškia, *kad skaitytojas turi būti atsargus*. Šioje situacijoje galite atlikti veiksmą, dėl kurio bus sugadinta įranga arba prarasti duomenys.



**Perspėjimas**

### **SVARBIOS SAUGOS INSTRUKCIJOS**

Šis perspėjimo simbolis nurodo pavojų. Esamoje situacijoje galimas kūno sužalojimas. Prieš dirbant su bet kokia įranga, atsižvelkite į pavojus, susijusius su elektros grandine, ir susipažinkite su standartinė nelaimingų įvykių prevencijos praktika. Naudojami pareiškimo numerį, pateiktą kiekvieno perspėjimo pabaigoje, susiraskite vertimą išverstuose saugumo perspėjimuose, kurie buvo pridėti prie šio prietaiso.

### **IŠSAUGOKITE ŠIAS INSTRUKCIJAS**



**Perspėjimas**

Šiuo simboliu pažymėti pareiškimai pateikiami papildomai informacijai ir siekiant užtikrinti reglamentinių ir kliento reikalavimų laikymosi.

## Statement 6000—ES baterijų ir akumuliatorių bei WEEE direktyvos



### Pastaba

Šio „Cisco“ gaminio sudėtyje gali būti vartotojo keičiama arba pritvirtinta baterija ar akumuliatorius, kaip nurodyta vartotojo vadove. Gaminio saugumo ir duomenų nuoseklumo sumetimais stacionariai pritvirtintą akumuliatorių gali profesionaliai nuimti arba pakeisti remonto technikas arba atliekų valdymo profesionalas. Kreipkitės į „Cisco“ arba į įgaliotą techninės priežiūros skyriaus atstovą, jei gaminys neveikia dėl stacionariai pritvirtinto akumuliatoriaus gedimo.

Šis simbolis ant „Cisco“ gaminio, akumuliatoriaus arba pakuotės reiškia, kad gaminys ir (arba) akumuliatorius neturi būti išmetamas kartu su buitėmis atliekomis.

Jūs atsakote už tai, kad panaudota įranga ir akumuliatoriai būtų išmesti atskirai nuo buitinių atliekų ir laikantis vietinių įstatymų bei teisės aktų. Tinkamas senos įrangos ir akumuliatoriaus išmetimas padės apsaugoti nuo neigiamos įtakos aplinkai ir žmonių sveikatai pavojaus.

Kreipkitės į artimiausią atliekų surinkimo įmonę, kurią nurodys savivaldybė arba pardavėjas.







NODAĻA

27

## Atbilstība normatīviem un informācija par drošību—Cisco TelePresence SX80 Codec

- [Statement 6000—ES Direktīva par baterijām un WEEE Direktīva](#), lappuse 134

Šajā dokumentā izmantoti šādi apzīmējumi:



Piezīme

Norāda, *ka lasītājam jābūt uzmanīgam*. Šajā situācijā var gadīties, ka jūsu darbību rezultātā var tikt bojāta aparātūra vai zaudēti dati.



Brīdinājums

### SVARĪGI DROŠĪBAS NORĀDĪJUMI

Šis brīdinājuma simbols norāda uz bīstamību. Jūs esat situācijā, kurā iespējams gūt traumas. Pirms sākat lietot aparāturu, jums jāapzinās ar elektriskām shēmām saistītie riski un jāapgūst standarta pasākumi nelaiemes gadījumu novēršanai. Izmantojiet aiz katra brīdinājuma norādīto norādījuma numuru, lai atrastu šī norādījuma tulkojumu šīs ierīces komplektā iekļautajos drošības brīdinājumu tulkojumos.

### SAGLABĀJIET ŠOS NORĀDĪJUMUS



Brīdinājums

Norādījumi ar šo simbolu sniedz papildinformāciju, un tie ir paredzēti, lai nodrošinātu atbilstību normatīvajām un klientu prasībām.

## Statement 6000—ES Direktīva par baterijām un WEEE Direktīva



### Piezīme

Jūsu „Cisco” produkts var saturēt lietotāja spēkiem nomaināmu bateriju vai pastāvīgi piestiprinātu bateriju, kā norādīts lietotāja rokasgrāmatā. Produktu drošības un datu saglabāšanas nolūkos pastāvīgi piestiprinātu bateriju drīkst profesionāli noņemt vai nomainīt tikai remonta tehniķis vai atkritumu apsaimniekošanas speciālists. Lūdzu, sazinieties ar „Cisco” vai pilnvarotu remontdarbniecu, ja produkts nestrādā pastāvīgi piestiprinātas baterijas nepareizas darbības dēļ.

Šis uz „Cisco” produkta, baterijas vai iepakojuma redzamais simbols nozīmē, ka produktu un/vai bateriju nedrīkst izmest kopā ar sadzīves atkritumiem.

Jūs esat atbildīgs par to, lai atbrīvotos no iekārtu atkritumiem un baterijām, neizmetot tos kopā ar sadzīves atkritumiem, saskaņā ar vietējiem spēkā esošajiem normatīvajiem aktiem. Pareiza atbrīvošanās no nolietotajām ierīcēm un baterijām palīdzēs novērst potenciāli negatīvas sekas apkārtējai videi un cilvēku veselībai.

Lūdzu, izmantojiet tuvākā atkritumu savākšanas punkta pakalpojumus, ko norādījusi Jūsu pašvaldība vai mazumtirgotājs.





## Conformidade regulamentar e informações de segurança—Cisco TelePresence SX80 Codec

- Declaração 1004—Instruções de instalação, página 136
- Statement 1040— Descarte do produto, página 136
- Statement 1045—Proteção contra curto-circuito, página 136
- Statement 1047—Prevenção contra aquecimento, página 136
- Statement 1071—Definição de aviso, página 137
- Declaração 1073—não existem peças que possam ser reparadas pelo usuário, página 137
- Statement 1074—Conformidade com as normas elétricas locais e nacionais , página 137
- Statement 1076—Desobstrução em volta das aberturas de ventilação, página 137

Este documento utiliza as seguintes convenções:



### Observação

Significa *que o leitor deve tomar cuidado*. Nesta situação, você pode fazer algo que cause danos ao equipamento ou perda de dados.



### Aviso

#### INSTRUÇÕES DE SEGURANÇA IMPORTANTES

**Este símbolo de alerta significa perigo. Esta situação pode causar ferimentos. Antes de trabalhar com um equipamento, conheça os perigos relacionados aos circuitos elétricos e os procedimentos normalmente utilizados para evitar acidentes. Utilize o número da instrução disponibilizado no fim de cada aviso para localizar a respectiva tradução dos avisos de segurança que acompanham este dispositivo.**

#### GUARDE ESTAS INSTRUÇÕES

**Aviso**

Instruções com este símbolo indicam informações adicionais e conformidade com a regulamentação e necessidades do cliente.

## Declaração 1004—Instruções de instalação

**Aviso**

**Aviso:** leia as instruções de instalação antes de usar, instalar ou conectar o sistema à fonte de energia.

## Statement 1040—Descarte do produto

**Aviso**

A eliminação definitiva deste produto deve ser realizada de acordo com todas as leis e regulamentos nacionais.

## Statement 1045—Proteção contra curto-circuito

**Aviso**

Esse produto requer que a proteção contra curto-circuito (corrente excessiva) seja fornecida como parte integrante da instalação do edifício. Faça a instalação somente de acordo com as regulamentações de cabeamento nacionais e locais.

## Statement 1047—Prevenção contra aquecimento

**Aviso**

Para evitar que o sistema sofra com aquecimento, não o opere em áreas com temperatura ambiente máxima acima da recomendada: Maximum 40 C / 104 F

## Statement 1071—Definição de aviso



Aviso

### INSTRUÇÕES DE SEGURANÇA IMPORTANTES

Esse símbolo de aviso significa perigo. A situação apresentada pode provocar lesões. Antes de trabalhar com um equipamento, saiba quais os perigos relacionados aos circuitos elétricos e familiarize-se com os procedimentos normalmente utilizados para evitar os acidentes. Utilize o número de declaração fornecido no fim de cada aviso para localizar a respectiva tradução nos avisos de segurança traduzidos que acompanham este dispositivo.

**GUARDE ESSAS INSTRUÇÕES**

## Declaração 1073—não existem peças que possam ser reparadas pelo usuário



Aviso

Aviso: não existem peças no interior que possam ser reparadas pelo usuário. Há riscos de choque. Não abra.

## Statement 1074—Conformidade com as normas elétricas locais e nacionais



Aviso

A instalação do equipamento deve estar em conformidade com as normas elétricas locais e nacionais.

## Statement 1076—Desobstrução em volta das aberturas de ventilação



Aviso

Para evitar restrição no fluxo de ar, deixe o entorno das aberturas de ventilação desobstruídas: 10 cm / 3.9 in





## CAPITOLUL 29

# Informații referitoare la siguranță și conformitatea cu reglementările—Cisco TelePresence SX80 Codec

- [Statement 6000—Directivele UE privind bateriile și deșeurile de echipamente electrice și electronice \(DEEE\), pagina 140](#)

În acest document sunt utilizate următoarele convenții:



### Notă

Înseamnă că *cititorul trebuie să acorde atenție acestor informații*. În această situație, este vorba de acțiuni care ar putea cauza deteriorarea echipamentului sau pierderea datelor.



### Avertisment

#### INSTRUCȚIUNI IMPORTANTE PENTRU SIGURANȚĂ

**Acest simbol de avertisment marchează o situație periculoasă. Vă aflați într-o situație care ar putea cauza vătămări corporale. Înainte de a utiliza orice echipament, trebuie să fiți conștient de pericolele implicate de circuitele electrice și să fiți familiarizat cu practicile standard de prevenire a accidentelor. Utilizați numărul de la finalul fiecărui avertisment pentru a localiza traducerea avertismentului respectiv în documentele traduse care însoțesc acest dispozitiv.**

#### PĂSTRAȚI ACESTE INSTRUCȚIUNI



### Avertisment

**Declarațiile care utilizează acest simbol sunt furnizate pentru informații suplimentare și pentru a respecta cerințele de reglementare și ale clientului.**

## Statement 6000—Directivele UE privind bateriile și deșeurile de echipamente electrice și electronice (DEEE)



### Notă

Produsul dumneavoastră Cisco poate conține o baterie care poate fi înlocuită de utilizator sau o baterie atașată permanent după cum se indică în manualul de utilizare. Din considerente legate de siguranța produsului și de integritatea datelor, o baterie atașată permanent trebuie demontată sau înlocuită doar într-un mediu profesional de către un tehnician specializat în reparații sau un profesionist în domeniul gestionării deșeurilor. Vă rugăm să contactați Cisco sau un agent de service autorizat dacă produsul nu funcționează la parametri normali din cauza defectării bateriei atașate permanent.

Acest simbol marcat pe un produs, pe o baterie sau pe un ambalaj Cisco înseamnă că produsul și/sau bateria nu trebuie aruncate împreună cu deșeurile dumneavoastră menajere.

Dumneavoastră aveți responsabilitatea de a arunca deșeurile de echipamente și baterii separat de deșeurile dumneavoastră menajere și în conformitate cu legile și regulamentele locale. Aruncarea în mod corect a echipamentelor și a bateriilor vechi va ajuta la prevenirea potențialelor consecințe negative pentru mediu și pentru sănătatea umană.

Vă rugăm să utilizați cea mai apropiată unitate de colectare a deșeurilor conform indicațiilor municipalității sau comerciantului cu amănuntul.










# 30 الفصل

## التوافق—Cisco TelePresence SX80 Codec التنظيمي Regulatory Compliance ومعلومات السلامة

- Statement 1040—التخلص من المنتج, الصفحة 142
- Statement 1045—حماية دائرة التلامس, الصفحة 142
- Statement 1047—منع الحرارة الزائدة, الصفحة 142
- Statement 1071—تعريف التحذيرات, الصفحة 142
- بيان 1073—لا يشتمل هذا المنتج على أجزاء قابلة للصيانة من قبل المستخدم, الصفحة 142
- Statement 1076—إزالة الأشياء الموجودة حول فتحات التهوية, الصفحة 143

تستخدم هذه الوثيقة المصطلحات التالية:

	ملاحظة
تعني على القارئ توخي الحذر. في هذه الحالة، ربما تفعل شيئاً قد يؤدي إلى تلف الجهاز أو فقد البيانات.	
	تحذير
إرشادات سلامة هامة يشير رمز التحذير هذا إلى وجود خطر. انت في موقف قد يؤدي إلى حدوث إصابة جسدية. قبل العمل على أي جهاز، كن على دراية بالمخاطر الناجمة عن الدوائر الكهربائية ويجب أن تكون على معرفة بالممارسات القياسية لتفادي الحوادث. استخدم رقم البيان الموجود في نهاية كل تحذير لتحديد موقع ترجمته في تحذيرات السلامة المترجمة والمرفقة مع هذا الجهاز. احفظ هذه الإرشادات	
	تحذير
يتم توفير البيانات التي تستخدم هذا الرمز للحصول على معلومات إضافية وللإمتثال إلى الإشتراطات التنظيمية و متطلبات العميل.	

## Statement 1040—التخلص من المنتج



يجب أن يتم التخلص النهائي من المنتج وفقاً للقوانين الوطنية واللوائح.

تحذير

## Statement 1045—حماية دائرة التلامس



يتطلب هذا المنتج حماية دائرة التلامس (التيار الزائد) ليتم تركيبها كجزء من البناء. يكون التركيب فقط وفقاً لوائح التوصيلات المحلية والوطنية.

تحذير

## Statement 1047—منع الحرارة الزائدة



لمنع النظام من ارتفاع الحرارة، لا تقم بالتشغيل في منطقة تزيد فيها درجة الحرارة عن الحد الأقصى المسموح: **Maximum 40 C / 104 F**

تحذير

## Statement 1071—تعريف التحذيرات



تعليمات السلامة الهامة

تحذير

رمز التحذير هذا يعني الخطر. انت في موقف قد يؤدي إلى حدوث إصابة جسدية. قبل العمل على أي جهاز، كن على دراية بالمخاطر الناجمة عن الدوائر الكهربائية ويجب أن تكون على معرفة بالممارسات القياسية لتفادي الحوادث. استخدم رقم البيان الموجود في نهاية كل تحذير لتحديد موقع ترجمته في تحذيرات السلامة المترجمة والمرفقة مع هذا الجهاز.

احفظ هذه المعلومات

## بيان 1073—لا يشتمل هذا المنتج على أجزاء قابلة للصيانة من قبل المستخدم



تحذير: لا يشتمل هذا المنتج على أجزاء قابلة للصيانة من قبل المستخدم بالداخل. لتجنب خطر حدوث صدمة كهربية، لا تقم بفتحه.

تحذير

## Statement 1076—إزالة الأشياء الموجودة حول فتحات التهوية

لمنع تقييد تدفق الهواء والسماح بأن تكون التصفية حول فتحات التهوية عند أقل مستوى: 10 cm / 3.9 in



تحذير





## Overholdelse af lovgivningen og sikkerhedsoplysninger—Cisco TelePresence SX80 Codec

---

- [Statement 1040 Produkt Bortskaffelse](#), side 146
- [Statement 1045—Kortslutningsbeskyttelse](#), side 146
- [Statement 1047—Forebyg overophedning](#), side 146
- [Statement 1071—Definition på advarsel](#), side 146
- [Forskrift 1073—Ingen brugerservicebare dele](#), side 147
- [Statement 1076—Frirum omkring ventilationsåbninger](#), side 147
- [Statement 6000—EU's batteri- og WEEE-direktivet](#), side 147

Denne vejledning anvender følgende konventioner:

**Bemærk**

Betyder, at *læseren skal være forsigtig*. I denne situation kan du gøre noget, som kunne medføre skade på udstyret eller tab af data.

**Advarsel****VIGTIGE SIKKERHEDSINSTRUKTIONER**

Dette advarselssymbol betyder fare. Du befinder dig i en situation, som kunne medføre personskaade. Inden du arbejder med nogen form for udstyr, skal du være opmærksom på de farer, der kan opstå ved arbejde med elektriske kredsløb, og være bekendt med standardpraksisserne for forebyggelse af ulykker. Brug det erklæringsnummer, der angives ved slutningen af hver advarsel, til at finde dens oversættelse i de oversatte sikkerhedsadvarsler, som fulgte med enheden.

**GEM DENNE VEJLEDNING**

**Advarsel**

Erklæringer med dette symbol er angivet for give yderlige oplysninger og for at overholde lovmæssige krav og kundekrav.

## Statement 1040 Produkt Bortskaffelse

**Advarsel**

Endelig bortskaffelse af dette produkt skal ske i henhold til gældende love og regler.

## Statement 1045—Kortslutningsbeskyttelse

**Advarsel**

Dette produkt kræver, at der leveres beskyttelse mod kortslutning (overstrøm) som en del af bygningens installationer. Må kun installeres i overensstemmelse med nationale og lokale strømføringsregulativer.

## Statement 1047—Forebyg overophedning

**Advarsel**

For at forebygge overophedning bør systemet ikke betjenes i områder, hvor den anbefalede maksimale temperatur overskrides: Maximum 40 C / 104 F

## Statement 1071—Definition på advarsel

**Advarsel**

### VIGTIG SIKKERHEDSVEJLEDNING

Dette advarselssymbol betyder fare. Du befinder dig i en situation, som kunne medføre personskade. Inden du arbejder med nogen form for udstyr, skal du være opmærksom på de farer, der kan opstå ved arbejde med elektriske kredsløb, og være bekendt med standardpraksisserne for forebyggelse af ulykker. Brug det erklæringsnummer, der angives ved slutningen af hver advarsel, til at finde dens oversættelse i de oversatte sikkerhedsadvarsler, som fulgte med enheden.

**GEM DENNE VEJLEDNING**

## Forskrift 1073—Ingen brugerservicerbare dele



Advarsel

Ingen brugerservicerbare dele indeni. Må ikke åbnes for at undgå risikoen for elektrisk stød.

## Statement 1076—Frirum omkring ventilationsåbninger



Advarsel

For at forhindre begrænsning af luftcirkulationen skal der være et frirum omkring ventilationsåbninger på mindst: 10 cm / 3.9 in

## Statement 6000—EU's batteri- og WEEE-direktivet



Bemærk

Dit Cisco-produkt indeholder muligvis et udskifteligt batteri eller et permanent fastgjort batteri, som angivet i brugervejledningen. Af hensyn til produktsikkerhed og dataintegritet, må et permanent fastgjort batteri kun fjernes eller udskiftes af fagfolk, dvs. en reparatør eller en affaldshåndteringstekniker. Kontakt Cisco eller et godkendt serviceværksted, hvis produktet ikke fungerer på grund af det permanent fastgjorte batteri.

Dette symbol på et produkt, et batteri eller en pakning fra Cisco betyder, at produktet og/eller batteriet ikke må bortskaffes sammen med almindeligt husholdningsaffald.

Det er dit ansvar at sikre, at udstyret og batterierne bortskaffes separat fra husholdningsaffaldet, og i overensstemmelse med de lokale love og bestemmelser. Korrekt bortskaffelse af brugt udstyr og brugte batterier vil hjælpe med til at forhindre negative miljømæssige og helbredsmæssige konsekvenser.

Du bedes benytte det nærmeste affaldsindsamlingssted, som angivet af kommunen eller forhandleren.









# ПОГЛАВЈЕ 32

## Регулаторна усогласеност и безбедносни информации—Cisco TelePresence SX80 Codec

- [Statement 1040—Депонирање на производот, страница 150](#)
- [Statement 1045—Заштита од краток спој, страница 150](#)
- [Statement 1047—Заштита од прегревање, страница 150](#)
- [Statement 1071—Дефиниција за предупредување, страница 150](#)
- [Изјава 1073—Нема делови што може да ги сервисира кориснико, страница 151](#)
- [Statement 1076—Растојание околу отворите за вентилација, страница 151](#)

Овој документ ги содржи следниве договори:



Забелешка

Значи дека читателот треба да биде внимателен. Во оваа ситуација, можеби ќе извршите некое дејство кое може да доведе до оштетување на опремата или губење на податоци.



Предупредување

### ВАЖНИ БЕЗБЕДНОСНИ ИНСТРУКЦИИ

Оваа безбедносна ознака значи опасност. Се наоѓате во ситуација која може да предизвика телесни повреди. Пред да работите со каква било опрема, бидете свесни за опасностите од работата со електрични кола и запознајте се со стандардните процедури за спречување на незгоди. Користете го бројот на исказот што се наоѓа на крајот на секое предупредување за да го пронајдете неговиот превод во преведените безбедносни предупредувања кои што доаѓаат со овој уред.

### ЗАЧУВАЈТЕ ГИ ОВИЕ ИНСТРУКЦИИ



Предупредување

Исказите кои ја користат оваа ознака се доставени како дополнителни информации и се во согласност со барањата на регулативите и потрошувачите.

## Statement 1040—Депонирање на производот



Предупредување

Крајното депонирање на производот треба да се направи во согласност со сите национални закони и регулативи.

## Statement 1045—Заштита од краток спој



Предупредување

Со овој производ треба да се обезбеди заштита од краток спој (висок напон) како дел од инсталацијата при изградбата. Инсталирајте го само во согласност со националните или локалните регулативи за кабелско поврзување.

## Statement 1047—Заштита од прегревање



Предупредување

За да спречите прегревање на системот, немојте да го користите во област каде што е надмината максималната препорачана амбиентална температура од: **Maximum 40 C / 104 F**

## Statement 1071—Дефиниција за предупредување



Предупредување

**ВАЖНИ БЕЗБЕДНОСНИ ИНСТРУКЦИИ**

Овој предупредувачки симбол значи опасност. Се наоѓате во ситуација којашто може да предизвика телесни повреди. Пред да работите со каква било опрема, бидете свесни за опасностите од работата со електрични кола и запознајте се со стандардните процедури за спречување на незгоди. Користете го бројот на исказот што се наоѓа на крајот на секое предупредување за да го пронајдете неговиот превод во преведените безбедносни предупредувања коишто доаѓаат со овој уред.

**ЗАЧУВАЈТЕ ГИ ОВИЕ ИНСТРУКЦИИ**

## Изјава 1073—Нема делови што може да ги сервисира кориснико



Предупредување

Внатре нема делови што може да ги сервисира корисникот. За да избегнете ризик од електричен удар, не отворајте.

## Statement 1076—Растојание околу отворите за вентилација



Предупредување

За да овозможите непречен проток на воздух, растојанието околу отворите за вентилација треба да биде најмалку: **10 cm / 3.9 in**





## Eolas Rialála, Comhlíontachta agus Sábháilteachta—Cisco TelePresence SX80 Codec

- [Statement 6000—Steòrnadh AE mu bhataraidhean is WEEE, page 154](#)

Tá na gnásanna seo a leanas in úsáid sa doiciméad seo:



### Nóta

Ciallaíonn sé bíodh an léitheoir cúramach. Sa staid seo, d'fhéadfá rud a dhéanamh as a leanfadh damáiste do threalamh nó cailteanas sonraí.



### Foláireamh

#### TREORACHA TÁBHACHTACHA SÁBHÁILTEACHTA

Dainséir is brí leis an tsiombail rabhaidh seo. Tá tú i staid ina bhféadfaí gortú a dhéanamh don chorp. Sula dtéann tú i mbun oibre ar threalamh ar bith, faigh amach faoi na contúirtí a bhaineann le ciorcadra leictreach agus cad iad na cleachtais chaighdeánacha chun timpistí a chosc. Úsáid an uimhir ráitis ag deireadh gach rabhaidh chun an t-aistriúchán ar an rabhadh sin a aimsiú sna rabhaidh shábháilteachta aistrithe a cuireadh ar fáil leis an ngléas seo.

#### SÁBHÁIL NA TREORACHA SEO



### Foláireamh

Ráitis leis an tsiombail seo, cuirtear ar fáil iad mar eolas breise agus chun riachtanais rialála agus custaiméara a chomhlíonadh.

## Statement 6000—Steòrnadh AE mu bhataraidhean is WEEE



### Warning

#### Steòrnadh AE mu bhataraidhean is WEEE

Mar a chì sibh ann an treòir a' chleachdaiche, faodaidh gu bheil bataraidh 'nur bathar Cisco as urrainn do chleachdaichear atharrachadh no fear a tha 'na bhroinn gu buan. Air sgàth adhbharan tèarainteachd bather is iomlanachd dàta, cha bu chòir ach do dh'èolaiche càraidh no do phroifeiseantach stiùireadh sgudail bataraidh a tha 'na bhroinn gu buan a thoirt air falbh no fear ùr a chur 'na àite gu proifeiseanta. Cuiribh fios gu Cisco no gu neach-ionaid seirbheise le ùghdarras ma dh'fhàilneas am bathar air sgàth droch obrachadh a' bhataraidh a tha 'na bhroinn gu buan.

Ma chì sibh an comharradh seo air bathar, bataraidh no pacaideadh Cisco, 's ciall dha seo nach bu choir dhuibh am bathar is/no am bataraidh a thilgeadh ann an sgudal ur dachaighe.

'S ann oirbhse a tha uallach airson cuidhteas fhaighinn dhen acainn sgudail is dhe na bataraidhean agaibh air leth o sgudal ur dachaighe a-rèir nan laghan is conn-riaghailtean ionadail. Cuiridh sibh taic ri èis a chur air droch bhuaidh air an àrainneachd is slàinte nan daoine ma gheibh sibh cuidhteas dhen t-seann acainn is dhe na seann bhataraidhean agaibh mar bu chòir.

Cleachdaibh na goireasan cruinneachadh sgudail as fhaisge oirbh mar a mholas ur comhairle ionadail no an reiceadair agaibh.





## reglufylgni og öryggisupplýsingar—Cisco TelePresence SX80 Codec

- [Statement 6000—Tilskipanir ESB um rafhlöður og raf- og rafeindatækjaúrgang](#), síða 156

Í þessu skjali eru notaðar eftirfarandi merkingar:



### Athugið

Merkir að lesandi skuli fara varlega. Í slíkum tilfellum gætirðu gert eitthvað sem kann að valda því að búnaður skemmist eða gögn glatist.



### Viðvörðun

#### MIKILVÆGAR ÖRYGGISLEIÐBEININGAR

Þetta viðvörðunarkerki merkir hættu. Þessar aðstæður gætu valdið líkamstjóni. Áður en þú byrjar að vinna með hvers kyns búnað skaltu gera þér ljósar hætturarnar sem tengjast rafrásum og kunna skil á hefðbundnum aðferðum til að koma í veg fyrir slys. Notaðu númer yfirlýsingarinnar í lok hversrar viðvörðunar til að finna þýðingu á henni í þýddum viðvörðunum sem fylgdu með þessu tæki.

#### GEYMDU ÞESSAR LEIÐBEININGAR



### Viðvörðun

Yfirlýsingar sem nota þetta tákn eru láttnar fylgja til að veita viðbótarupplýsingar og til að uppfylla kröfur stjórnvalda og viðskiptavina.

## Statement 6000—Tilskipanir ESB um rafhlöður og raf- og rafeindataækjaúrgang



### Athugið

Cisco-varan kann að innihalda rafhlöðu sem hægt er að skipta um eða fasta rafhlöðu eins og greint er frá í notendahandbókinni. Til að tryggja öryggi vöru og gagna ætti aðeins viðgerðartæknir eða sérfræðingur í meðhöndlun úrgangs að fjarlægja eða skipta um fasta rafhlöðu. Hafið samband við Cisco eða viðurkenndan þjónustufulltrúa ef varan virkar ekki sem skyldi vegna bilunar í fastri rafhlöðu.

Þetta tákni á Cisco-vöru, rafhlöðu eða umbúðum gefur til kynna að ekki má farga vörunni og/eða rafhlöðunni með venjulegu heimilissorpi.

Það er á þína ábyrgð að úrgangi og rafhlöðum sé fargað aðskilið frá venjulegu heimilissorpi og í samræmi við lög og reglugerðir. Með því að farga gömlum búnaði og rafhlöðum á réttan hátt er komið í veg fyrir möguleg neikvæð áhrif á umhverfi og heilsu manna.

Vinsamlegast notið næstu móttökustöð fyrir sorp í samræmi við reglur sveitarfélags eða söluaðila.







# KAPITLU 35

## Konformità mar-Regolamenti u Informazzjoni Dwar is-Sigurtà—Cisco TelePresence SX80 Codec

- [Statement 6000—Direttivi tal-UE dwar Batteriji u WEEE, paġna 158](#)

Dan id-dokument jagħmel użu mill-konvenzjonijiet li ġejjin:



**Nota**

Ifisser qarrej ogħhod attent. F'din is-sitwazzjoni, jista' jkun inti twettaq azzjoni li tista' tirriżulta fi ħsara lit-tagħmir jew f'telf ta' dejta.



**Twissija**

### STRUZZJONIJIET IMPORTANTI DWAR IS-SIGURTÀ

Dan is-sinjal ta' twissija jfisser periklu. Inti tinsab f'sitwazzjoni li tista' tikkawża korriment. Qabel ma taħdem fuq kwalunkwe tagħmir, kun konxju/a dwar il-perikli assoċjati ma' ċirkwiti elettriċi, u ffamiljarizza ruhek mal-prattiki standard għall-prevenzjoni tal-inċidenti. Uża n-numru tad-dikjarazzjoni pprovdut fl-aħħar ta' kull twissija biex issib it-traduzzjoni tagħha fit-twissijiet tas-sigurtà tradotti li ġew ipprovduti ma' dan l-apparat.

### ŻOMM DAWN L-ISTRUZZJONIJIET



**Twissija**

Dikjarazzjonijiet li jużaw dan is-simbolu huma pprovduti bħala informazzjoni addizzjonali, u sabiex ikun hemm konformità mar-rekwiżiti regolatorji u mar-rekwiżiti tal-klijent.

## Statement 6000—Direttivi tal-UE dwar Batteriji u WEEE



### Nota

Il-prodott Cisco tiegħek jista' jkun fih batterija li tista' tinbidel mill-utent, jew batterija li tkun imwaħħla b'mod permanenti kif indikat fil-manwal tal-utent. Għal raġunijiet ta' sigurtà tal-prodott u integrità taddeġta, batterija li tkun imwaħħla b'mod permanenti għandha titneħħa jew tinbidel biss b'mod professjonali minn tekniku tat-tiswija jew persuna professjonali li timmaniġġja l -iskart. Jekk jogħġbok ikkuntattja lil Cisco jew lil aġent awtorizzat tas-servizz jekk il-prodott ma jkunx jaħdem minħabba ħsara fil-atterija li tkun imwaħħla b'mod permanenti.

Dan is-simbolu fuq prodott Cisco, batterija jew ippakkjar, ifisser li l-prodott u/jew il-batterija m'għandhomx jintremew mal-iskart domestiku tiegħek.

Hi r-responsabbiltà tiegħek li tarmi tagħmir li ma jkunx għadu tajjeb u batteriji separatament mill-iskart domestiku tiegħek u skont il-liġijiet u r-regolamenti lokali. Ir-rimi b'mod korrett tat-tagħmir u batterijiqadma tiegħek ser jgħin biex jiġu evitati konsegwenzi negattivi potenzjali għall-ambjent u għas-saħħa talbniedem.

Jekk jogħġbok uża l-eqreb faċilità għall-ġbir tal-iskart skont kif irrakkomandat mill-muniċipalitá jew millaġent tiegħek.



---

Cisco and the Cisco logo are trademarks or registered trademarks of Cisco and/or its affiliates in the U.S. and other countries. To view a list of Cisco trademarks, go to this URL: <http://www.cisco.com/go/trademarks>. Third-party trademarks mentioned are the property of their respective owners. The use of the word partner does not imply a partnership relationship between Cisco and any other company. (1110R)

© 2015 Cisco Systems, Inc. All rights reserved.

---

Cisco et le logo Cisco sont des marques ou des marques déposées de Cisco et/ou de ses filiales aux États-Unis et dans d'autres pays. Pour afficher la liste des marques Cisco, rendez-vous à l'adresse : <http://www.cisco.com/go/trademarks>. Les autres marques commerciales mentionnées dans le présent document sont la propriété de leurs détenteurs respectifs. L'utilisation du mot « partenaire » n'implique nullement une relation de partenariat entre Cisco et toute autre entreprise. (1110R)

© 2015 Cisco Systems, Inc. Tous droits réservés.





