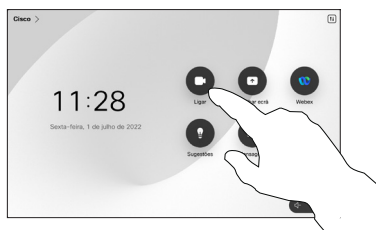


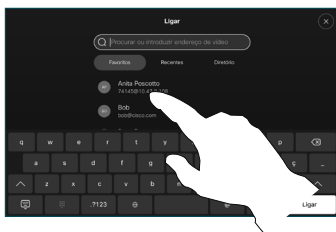
Controlador táctil Cisco Room Series Guia de consulta rápida

Efetuar uma chamada

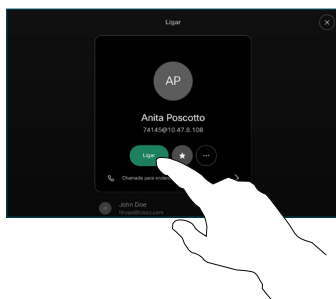
- 1 Toque no botão **Ligar**.



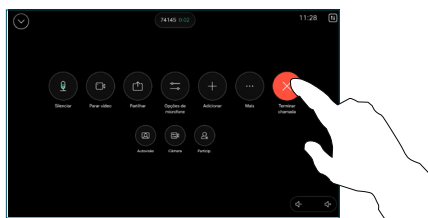
- 2 Toque em **Favoritos**, **Recentes** ou **Diretório** e depois desloque-se para baixo para localizar um contacto.



- 3 Toque nessa entrada e, em seguida, toque no botão verde **Ligar**.



- 4 A chamada é efetuada.
Para terminar a chamada, toque no botão vermelho **Terminar chamada**.

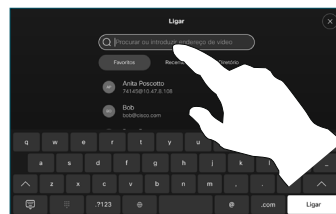


Efetuar chamada utilizando o nome, número ou endereço

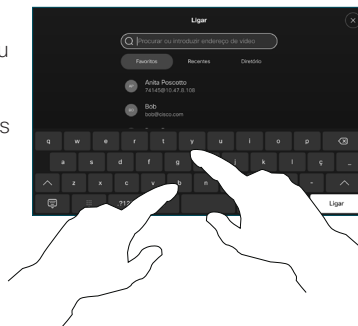
- 1 Toque no botão **Ligar**.



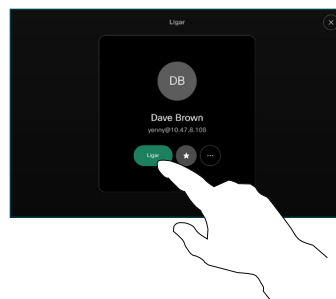
- 2 Toque no campo **Procurar**. Para abrir o teclado.



- 3 Introduza um nome, número ou endereço. São apresentadas correspondências e sugestões à medida que digita. Se a correspondência correta for apresentada, toque nessa correspondência; caso contrário, continue a digitar.

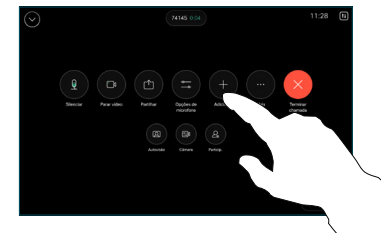


- 4 Depois de localizar e selecionar o contacto, toque no botão verde **Ligar** para realizar a chamada.

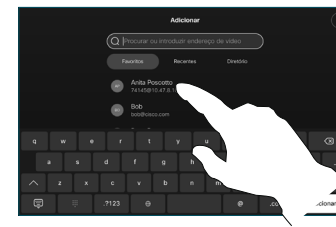


Adicionar mais pessoas à sua chamada

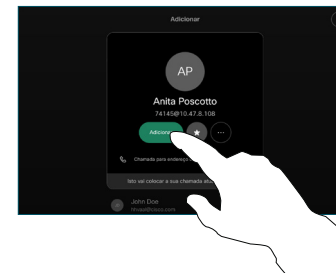
- 1 Durante uma chamada, toque em **Adicionar**.



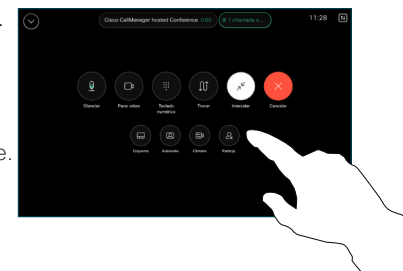
- 2 Localize e seleccione a próxima pessoa para a qual pretende efetuar uma chamada.



- 3 Toque em **Adicionar** no cartão do contacto.



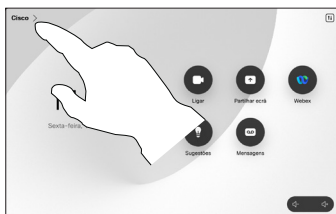
- 4 Toque em **Intercalar** nos controlos da chamada para adicionar uma nova chamada à chamada existente. A chamada em conferência fica assim ativa.




Repita para adicionar mais pessoas.

Reencaminhamento de chamadas e Não incomodar

- 1 Toque no nome no canto superior esquerdo.



- 2 Ative/desative qualquer função. Toque em qualquer parte fora do menu ao terminar.



Utilizar a função Proximidade para partilhar conteúdos

No PC, defina a função Proximidade como **Ligada** de modo a partilhar, sem fios, conteúdos com outras pessoas. Também pode partilhar sem fios com o Miracast® ou o AirPlay, quando estiver ativado.

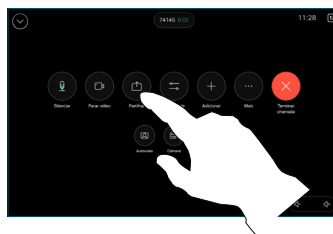
Partilhar conteúdos fora das chamadas

Para partilhar conteúdos fora das chamadas, ligue a fonte, certifique-se de que está ativada e toque em **Partilhar ecrã**. Em seguida, selecione a fonte e toque em **Ver**.

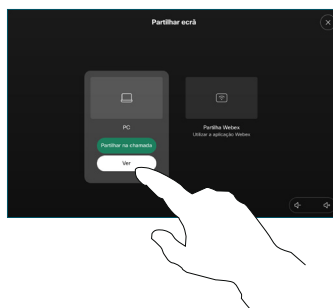


Partilhar conteúdos durante uma chamada

- 1 Se estiver a utilizar um cabo, conecte a sua origem e certifique-se de que está ativada. Durante uma chamada, abra os controlos da chamada e toque em **Partilhar**.

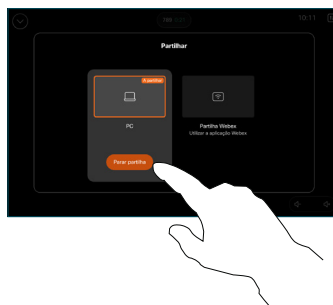


- 2 Selecione a sua origem. Toque em **Ver** para uma pré-visualização e depois toque em **Partilhar na chamada** quando estiver pronto.



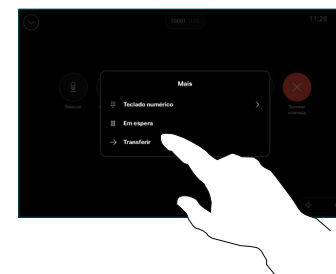
Ou toque em **Partilhar na chamada** para partilhar imediatamente.

- 3 Para terminar a partilha, toque em **Parar partilha**.

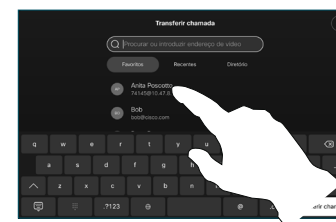


Transferir uma chamada em curso

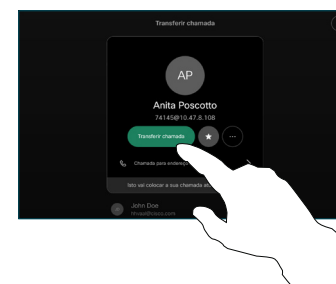
- 1 Durante uma chamada, abra os controlos da chamada e toque em **Mais**. Em seguida, toque em **Transferir**. A chamada atual é colocada em espera.



- 2 Procure e selecione um contacto.



- 3 Toque no botão verde **Transferir chamada**. Fale com a pessoa para confirmar que a transferência está OK. A pessoa a ser transferida ainda se encontra em espera.



- 4 Toque em **Concluir transferência**.

